

華宏新技股份有限公司及子公司

合併財務報告暨會計師核閱報告
民國115及114年第1季

地址：高雄市前金區中正四路235號11樓之6及7

電話：(07)9717767

§ 目 錄 §

項	目 頁	財 務 報 告 次 附 註 編 號
一、封 面	1	-
二、目 錄	2	-
三、會計師核閱報告	3	-
四、合併資產負債表	4	-
五、合併綜合損益表	5~6	-
六、合併權益變動表	7	-
七、合併現金流量表	8~9	-
八、合併財務報告附註		
(一) 公司沿革	10	一
(二) 通過財務報告之日期及程序	10	二
(三) 新發布及修訂準則及解釋之適用	10~12	三
(四) 重大會計政策之彙總說明	12~13	四
(五) 重大會計判斷、估計及假設不確定性之主要來源	13	五
(六) 重要會計項目之說明	13~45	六~二八
(七) 關係人交易	45~47	二九
(八) 質抵押之資產	47	三十
(九) 重大或有負債及未認列之合約承諾	47~48	三一
(十) 重大之災害損失	-	-
(十一) 重大之期後事項	-	-
(十二) 具重大影響之外幣資產及負債資訊	48~49	三二
(十三) 附註揭露事項		
1. 重大交易事項相關資訊	49、53~59	三三
2. 轉投資事業相關資訊	49、53~59	三三
3. 大陸投資資訊	49~50、60~61	三三
(十四) 部門資訊	50~52	三四

會計師核閱報告

華宏新科技股份有限公司 公鑒：

前 言

華宏新科技股份有限公司及其子公司民國 115 年及 114 年 3 月 31 日之合併資產負債表，暨民國 115 及 114 年 1 月 1 日至 3 月 31 日之合併綜合損益表、合併權益變動表、合併現金流量表，以及合併財務報告附註（包括重大會計政策彙總），業經本會計師核閱竣事。依證券發行人財務報告編製準則及經金融監督管理委員會認可並發布生效之國際會計準則第 34 號「期中財務報導」編製允當表達之財務報表係管理階層之責任，本會計師之責任係依據核閱結果對合併財務報告作成結論。


範 圍

本會計師係依照核閱準則 2410 號「財務報表之核閱」執行核閱工作。核閱合併財務報告時所執行之程序包括查詢（主要向負責財務與會計事務之人員查詢）、分析性程序及其他核閱程序。核閱工作之範圍明顯小於查核工作之範圍，因此本會計師可能無法察覺所有可藉由查核工作辨認之重大事項，故無法表示查核意見。

結 論

依本會計師核閱結果，並未發現上開合併財務報告在所有重大方面有未依照證券發行人財務報告編製準則及經金融監督管理委員會認可並發布生效之國際會計準則第 34 號「期中財務報導」編製，致無法允當表達華宏新科技股份有限公司及其子公司民國 115 年及 114 年 3 月 31 日之合併財務狀況，暨民國 115 及 114 年 1 月 1 日至 3 月 31 日之合併財務績效及合併現金流量之情事。

勤業眾信聯合會計師事務所
會計師 吳 秋 燕



會計師 張 慈 媛




證券暨期貨管理委員會核准文號
台財證六字第 0920123784 號

金融監督管理委員會核准文號
金管證審字第 1120349008 號

中 華 民 國 115 年 5 月 11 日

華宏新技股份有限公司及子公司



民國 115 年 3 月 31 日 暨 民國 114 年 12 月 31 日 及 3 月 31 日

單位：新台幣千元

代 碼	資 產	115年3月31日		114年12月31日		114年3月31日	
		金 額	%	金 額	%	金 額	%
	流動資產						
1100	現金及約當現金 (附註六)	\$ 1,102,376	14	\$ 1,174,252	16	\$ 987,717	13
1110	透過損益按公允價值衡量之金融資產—流動 (附註七)	245,625	3	241,761	3	239,755	3
1150	應收票據淨額 (附註九及二三)	492,468	6	484,986	7	461,317	6
1170	應收帳款淨額 (附註九、二三及二九)	2,090,075	27	2,186,004	30	2,420,441	32
1200	其他應收款淨額 (附註九及二九)	16,981	-	15,046	-	17,963	-
1220	本期所得稅資產	2,518	-	2,510	-	2,726	-
130X	存貨 (附註十)	885,519	11	797,224	11	919,301	12
1476	其他金融資產 (附註十二)	201,908	3	139,435	2	155,272	2
1479	其他流動資產	54,149	1	27,136	-	45,660	1
11XX	流動資產合計	<u>5,091,619</u>	<u>65</u>	<u>5,068,354</u>	<u>69</u>	<u>5,250,152</u>	<u>69</u>
	非流動資產						
1517	透過其他綜合損益按公允價值衡量之金融資 產—非流動 (附註八)	797,815	10	739,951	10	694,482	9
1550	採用權益法之投資 (附註十一)	330,437	4	4,441	-	-	-
1600	不動產、廠房及設備 (附註十四及三十)	1,317,158	17	1,300,948	18	1,373,838	18
1755	使用權資產 (附註十五)	120,553	2	126,212	2	141,079	2
1780	其他無形資產	49,078	1	52,915	1	53,013	1
1840	遞延所得稅資產	43,380	1	40,915	-	45,595	1
1920	存出保證金	28,339	-	27,171	-	26,954	-
1990	其他非流動資產	1,119	-	390	-	1,948	-
15XX	非流動資產合計	<u>2,687,879</u>	<u>35</u>	<u>2,292,943</u>	<u>31</u>	<u>2,336,909</u>	<u>31</u>
1XXX	資產總計	<u>\$ 7,779,498</u>	<u>100</u>	<u>\$ 7,361,297</u>	<u>100</u>	<u>\$ 7,587,061</u>	<u>100</u>
	負債及權益						
	流動負債						
2100	短期借款 (附註十六)	\$ 565,572	7	\$ 347,227	5	\$ 212,345	3
2110	應付短期票券 (附註十七)	50,000	1	-	-	-	-
2120	透過損益按公允價值衡量之金融負債—流動 (附註七)	556	-	203	-	269	-
2150	應付票據 (附註十八)	221,808	3	218,727	3	236,333	3
2170	應付帳款 (附註十八及二九)	868,613	11	883,875	12	1,059,999	14
2216	應付股利 (附註二二)	130,006	2	-	-	160,007	2
2219	其他應付款 (附註十九)	444,466	6	518,402	7	490,356	7
2230	本期所得稅負債	50,322	1	49,991	1	42,803	1
2280	租賃負債—流動 (附註十五)	43,446	-	42,845	-	26,984	-
2399	其他流動負債 (附註二三)	19,064	-	19,635	-	20,175	-
21XX	流動負債合計	<u>2,393,853</u>	<u>31</u>	<u>2,080,905</u>	<u>28</u>	<u>2,249,271</u>	<u>30</u>
	非流動負債						
2500	透過損益按公允價值衡量之金融負債—非流 動 (附註七及十一)	63,800	1	-	-	-	-
2540	長期借款 (附註二十及三十)	438,933	6	462,072	6	497,219	6
2570	遞延所得稅負債	116,318	1	94,869	2	138,729	2
2580	租賃負債—非流動 (附註十五)	48,149	-	51,648	1	78,339	1
2640	淨確定福利負債	3,991	-	5,883	-	9,103	-
2645	存入保證金	1,577	-	1,526	-	2,018	-
25XX	非流動負債合計	<u>672,768</u>	<u>8</u>	<u>615,998</u>	<u>9</u>	<u>725,408</u>	<u>9</u>
2XXX	負債合計	<u>3,066,621</u>	<u>39</u>	<u>2,696,903</u>	<u>37</u>	<u>2,974,679</u>	<u>39</u>
	歸屬於本公司業主之權益 (附註二二)						
3100	普通股股本	<u>1,000,044</u>	<u>13</u>	<u>1,000,044</u>	<u>14</u>	<u>1,000,044</u>	<u>13</u>
3200	資本公積	<u>1,994,505</u>	<u>26</u>	<u>1,994,505</u>	<u>27</u>	<u>1,994,505</u>	<u>26</u>
	保留盈餘						
3310	法定盈餘公積	548,784	7	548,784	7	517,979	7
3320	特別盈餘公積	181,614	2	181,614	2	343,151	4
3350	未分配盈餘	985,696	13	1,075,467	15	807,120	11
3300	保留盈餘合計	<u>1,716,094</u>	<u>22</u>	<u>1,805,865</u>	<u>24</u>	<u>1,668,250</u>	<u>22</u>
3400	其他權益	(109,734)	(2)	(245,020)	(3)	(168,704)	(2)
31XX	歸屬於本公司業主之權益合計	<u>4,600,909</u>	<u>59</u>	<u>4,555,394</u>	<u>62</u>	<u>4,494,095</u>	<u>59</u>
36XX	非控制權益 (附註二二)	<u>111,968</u>	<u>2</u>	<u>109,000</u>	<u>1</u>	<u>118,287</u>	<u>2</u>
3XXX	權益合計	<u>4,712,877</u>	<u>61</u>	<u>4,664,394</u>	<u>63</u>	<u>4,612,382</u>	<u>61</u>
	負債及權益總計	<u>\$ 7,779,498</u>	<u>100</u>	<u>\$ 7,361,297</u>	<u>100</u>	<u>\$ 7,587,061</u>	<u>100</u>

後附之附註係本合併財務報告之一部分。

董事長：張尊賢




經理人：林志明



會計主管：張簡惠容





華宏新技股份有限公司及子公司
合併綜合損益表

民國 115 及 114 年 1 月 1 日至 3 月 31 日

單位：新台幣千元，惟
每股盈餘為元

代 碼		115 年 1 月 1 日 至 3 月 31 日		114 年 1 月 1 日 至 3 月 31 日	
		金 額	%	金 額	%
4100	營業收入淨額（附註二三及二九）	\$1,611,936	100	\$1,884,750	100
5110	營業成本（附註十、二四及二九）	<u>1,373,681</u>	<u>85</u>	<u>1,570,478</u>	<u>83</u>
5900	營業毛利	<u>238,255</u>	<u>15</u>	<u>314,272</u>	<u>17</u>
	營業費用（附註九、二四及二九）				
6100	推銷費用	46,265	3	48,783	3
6200	管理費用	92,520	6	95,671	5
6300	研究發展費用	45,472	3	55,264	3
6450	預期信用減損損失迴轉利益	(<u>582</u>)	<u>-</u>	(<u>759</u>)	<u>-</u>
6000	營業費用合計	<u>183,675</u>	<u>12</u>	<u>198,959</u>	<u>11</u>
6900	營業淨利	<u>54,580</u>	<u>3</u>	<u>115,313</u>	<u>6</u>
	營業外收入及支出（附註二四及二九）				
7100	利息收入	3,263	-	3,775	-
7010	其他收入	3,773	-	3,060	-
7020	其他利益及損失	(<u>2,112</u>)	<u>-</u>	(<u>2,636</u>)	<u>-</u>
7050	財務成本	(<u>10,677</u>)	(<u>1</u>)	(<u>11,592</u>)	<u>-</u>
7060	採用權益法認列之關聯企業損益之份額	<u>6,996</u>	<u>1</u>	<u>-</u>	<u>-</u>
7000	營業外收入及支出合計	<u>1,243</u>	<u>-</u>	(<u>7,393</u>)	<u>-</u>
7900	稅前淨利	55,823	3	107,920	6
7950	所得稅費用（附註四及二五）	<u>16,324</u>	<u>1</u>	<u>31,534</u>	<u>2</u>

（接次頁）

(承前頁)

代 碼		115 年 1 月 1 日		114 年 1 月 1 日	
		至 3 月 31 日		至 3 月 31 日	
		金 額	%	金 額	%
8200	本期淨利	\$ 39,499	2	\$ 76,386	4
	其他綜合損益 (附註二二及二五)				
8310	不重分類至損益之項目				
8316	透過其他綜合損益按公允價值衡量之權益工具投資未實現評價損益後續可能重分類至損益之項目	57,864	4	(154,657)	(8)
8361	國外營運機構財務報表換算之兌換差額	100,481	6	45,253	2
8399	與可能重分類至損益之項目相關之所得稅	(19,355)	(1)	(8,719)	-
8360		81,126	5	36,534	2
8300	本期其他綜合損益 (稅後淨額)	138,990	9	(118,123)	(6)
8500	本期綜合損益總額	\$ 178,489	11	(\$ 41,737)	(2)
	淨利歸屬於：				
8610	本公司業主	\$ 40,235		\$ 75,654	
8620	非控制權益	(736)		732	
8600		\$ 39,499		\$ 76,386	
	綜合損益總額歸屬於：				
8710	本公司業主	\$ 175,521		(\$ 44,127)	
8720	非控制權益	2,968		2,390	
8700		\$ 178,489		(\$ 41,737)	
	每股盈餘 (附註二六)				
9710	基 本	\$ 0.40		\$ 0.76	
9810	稀 釋	\$ 0.40		\$ 0.75	

後附之附註係本合併財務報告之一部分。

董事長：張尊賢



經理人：林志明



會計主管：張簡惠容



華宏新技術股份有限公司及子公司

合併權益變動表

民國 115 及 114 年 1 月 1 日至 3 月 31 日

單位：新台幣千元

代 碼	歸 屬 於 本 公 司	業 主 之 權 益										
		普 通 股 股 本	資 本 公 積	保 留 盈 餘	盈 餘	未 分 配 盈 餘	其 他 權 益 項 目	其 他 權 益 項 目	其 他 權 益 項 目	其 他 權 益 項 目	其 他 權 益 項 目	其 他 權 益 項 目
				法 定 盈 餘 公 積	特 別 盈 餘 公 積	盈 餘	國 外 營 運 機 構 財 務 報 表 換 算 之 兌 換 差 額	透 過 其 他 綜 合 損 益 按 公 允 價 值 衡 量 之 金 融 資 產 未 實 現 利 益 (損 失)	合 計	總 計	非 控 制 權 益	權 益 合 計
A1	115 年 1 月 1 日 餘 額	\$ 1,000,044	\$ 1,994,505	\$ 548,784	\$ 181,614	\$ 1,075,467	(\$ 188,117)	(\$ 56,903)	(\$ 245,020)	\$ 4,555,394	\$ 109,000	\$ 4,664,394
B5	114 年 度 盈 餘 指 撥 及 分 配 (附 註 二 二) 股 東 現 金 股 利	-	-	-	-	(130,006)	-	-	-	(130,006)	-	(130,006)
D1	115 年 1 月 1 日 至 3 月 31 日 淨 利 (損)	-	-	-	-	40,235	-	-	-	40,235	(736)	39,499
D3	115 年 1 月 1 日 至 3 月 31 日 稅 後 其 他 綜 合 損 益	-	-	-	-	-	77,422	57,864	135,286	135,286	3,704	138,990
D5	115 年 1 月 1 日 至 3 月 31 日 綜 合 損 益 總 額	-	-	-	-	40,235	77,422	57,864	135,286	175,521	2,968	178,489
Z1	115 年 3 月 31 日 餘 額	\$ 1,000,044	\$ 1,994,505	\$ 548,784	\$ 181,614	\$ 985,696	(\$ 110,695)	\$ 961	(\$ 109,734)	\$ 4,600,909	\$ 111,968	\$ 4,712,877
A1	114 年 1 月 1 日 餘 額	\$ 1,000,044	\$ 2,024,506	\$ 517,979	\$ 343,151	\$ 861,472	(\$ 147,382)	\$ 98,459	(\$ 48,923)	\$ 4,698,229	\$ 115,897	\$ 4,814,126
B5	113 年 度 盈 餘 指 撥 及 分 配 (附 註 二 二) 股 東 現 金 股 利	-	-	-	-	(130,006)	-	-	-	(130,006)	-	(130,006)
C15	資 本 公 積 配 發 現 金 股 利 (附 註 二 二)	-	(30,001)	-	-	-	-	-	-	(30,001)	-	(30,001)
D1	114 年 1 月 1 日 至 3 月 31 日 淨 利	-	-	-	-	75,654	-	-	-	75,654	732	76,386
D3	114 年 1 月 1 日 至 3 月 31 日 稅 後 其 他 綜 合 損 益	-	-	-	-	-	34,876	(154,657)	(119,781)	(119,781)	1,658	(118,123)
D5	114 年 1 月 1 日 至 3 月 31 日 綜 合 損 益 總 額	-	-	-	-	75,654	34,876	(154,657)	(119,781)	(44,127)	2,390	(41,737)
Z1	114 年 3 月 31 日 餘 額	\$ 1,000,044	\$ 1,994,505	\$ 517,979	\$ 343,151	\$ 807,120	(\$ 112,506)	(\$ 56,198)	(\$ 168,704)	\$ 4,494,095	\$ 118,287	\$ 4,612,382

後附之附註係本合併財務報告之一部分。

董事長：張尊賢



經理人：林志明



會計主管：張簡惠容





華宏新技股份有限公司及子公司
合併現金流量表

民國 115 及 114 年 1 月 1 日至 3 月 31 日

單位：新台幣千元

代 碼		115 年 1 月 1 日 至 3 月 31 日	114 年 1 月 1 日 至 3 月 31 日
	營業活動之現金流量		
A10000	本期稅前淨利	\$ 55,823	\$ 107,920
A20010	收益費損項目		
A20100	折舊費用	55,578	59,555
A20200	攤銷費用	11,165	10,839
A20300	預期信用減損損失迴轉利益	(582)	(759)
A20400	透過損益按公允價值衡量之金融 工具損失	1,377	8,223
A20900	財務成本	10,677	11,592
A21200	利息收入	(3,263)	(3,775)
A22300	採用權益法認列之關聯企業損益 之份額	(6,996)	-
A22500	處分不動產、廠房及設備淨損失 (利益)	153	(35)
A23700	存貨損失	16,655	3,271
A24100	未實現外幣淨兌換利益	(3,192)	(4,283)
A30000	營業資產及負債之淨變動		
A31130	應收票據	(7,515)	(66,423)
A31150	應收帳款	95,643	82,449
A31180	其他應收款	(4,887)	6,653
A31200	存 貨	(106,122)	(77,223)
A31240	其他流動資產	(27,013)	(5,969)
A32130	應付票據	3,081	(18,160)
A32150	應付帳款	(15,262)	(167,559)
A32180	其他應付款	(66,658)	(39,409)
A32230	其他流動負債	(570)	1,997
A32240	淨確定福利負債	(1,892)	(1,429)
A33000	營運產生(使用)之現金	6,200	(92,525)
A33100	收取之利息	4,600	5,519
A33200	收取之股利	1,615	1,592
A33300	支付之利息	(10,172)	(11,997)
A33500	支付所得稅	(16,288)	(26,484)
AAAA	營業活動之淨現金流出	(14,045)	(123,895)

(接次頁)

(承前頁)

代 碼		115年1月1日 至3月31日	114年1月1日 至3月31日
	投資活動之現金流量		
B00200	處分透過損益按公允價值衡量之金融資產	\$ -	(\$ 1,350)
B01800	取得採用權益法之投資	(255,200)	-
B02700	取得不動產、廠房及設備	(42,489)	(14,570)
B02800	處分不動產、廠房及設備價款	111	48
B03700	存出保證金增加	(377)	(449)
B04500	取得無形資產	(7,632)	(13,669)
B06500	其他金融資產減少(增加)	(62,473)	22,449
BBBB	投資活動之淨現金流出	(368,060)	(7,541)
	籌資活動之現金流量		
C00100	短期借款增加	213,960	22,331
C00500	應付短期票券增加	50,000	-
C03100	存入保證金增加	-	589
C04020	租賃本金償還	(7,143)	(8,136)
CCCC	籌資活動之淨現金流入	256,817	14,784
DDDD	匯率變動對現金及約當現金之影響	53,412	42,607
EEEE	現金及約當現金淨減少數	(71,876)	(74,045)
E00100	期初現金及約當現金餘額	1,174,252	1,061,762
E00200	期末現金及約當現金餘額	\$ 1,102,376	\$ 987,717

後附之附註係本合併財務報告之一部分。

董事長：張尊賢



經理人：林志明



會計主管：張簡惠容



華宏新技股份有限公司及子公司

合併財務報告附註

民國 115 及 114 年 1 月 1 日至 3 月 31 日

(除另註明外，金額以新台幣千元為單位)

一、公司沿革

華宏新技股份有限公司（以下稱本公司）創立於 62 年 8 月，主要從事 LCD 材料（擴散膜、反射片等）、BMC 材料及成型品等各項產品之製造及買賣。

本公司股票自 94 年 6 月 23 日起在財團法人中華民國證券櫃檯買賣中心上櫃買賣。

本合併財務報告係以本公司之功能性貨幣新台幣表達。

二、通過財務報告之日期及程序

本合併財務報告於 115 年 5 月 11 日經董事會通過後發布。

三、新發布及修訂準則及解釋之適用

(一) 初次適用金融監督管理委員會（以下稱「金管會」）認可並發布生效之國際財務報導準則（IFRS）、國際會計準則（IAS）、解釋（IFRIC）及解釋公告（SIC）（以下稱「IFRS 會計準則」）

適用金管會認可並發布生效之 IFRS 會計準則將不致造成本公司及由本公司所控制個體（以下稱「合併公司」）會計政策之重大變動。

(二) 國際會計準則理事會（IASB）已發布但尚未經金管會認可並發布生效之 IFRS 會計準則

<u>新發布 / 修正 / 修訂準則及解釋</u>	<u>IASB 發布之生效日 (註 1)</u>
IFRS 10 及 IAS 28 之修正「投資者與其關聯企業或合資間之資產出售或投入」	未 定
IFRS 18「財務報表中之表達與揭露」	2027 年 1 月 1 日 (註 2)
IFRS 19「不具公共課責性之子公司：揭露」(含 2025 年之修正)	2027 年 1 月 1 日
IAS 21 之修正「換算為高度通貨膨脹之表達貨幣」	2027 年 1 月 1 日

註 1：除另註明外，上述新發布／修正／修訂準則或解釋係於各該日期以後開始之年度報導期間生效。

註 2：金管會於 114 年 9 月 25 日宣布我國企業應自 117 年 1 月 1 日適用 IFRS 18，亦得於金管會認可 IFRS 18 後，選擇提前適用。

IFRS 18「財務報表之表達與揭露」及相關配套修正

IFRS 18 將取代 IAS 1「財務報表之表達」，該準則主要變動包括：

1. 合併公司應評估是否具有投資於特定類型之資產及提供融資予客戶之特定主要經營活動，據以將損益表之收益及費損項目分為營業、投資、籌資、所得稅及停業單位種類。
2. 損益表應列報營業損益、籌資及所得稅前損益以及損益之小計及總計。
3. 提供指引以強化彙總及細分規定：合併公司須辨認個別交易或其他事項所產生之資產、負債、權益、收益、費損及現金流量，並以共同特性為基礎進行分類與彙總，俾使主要財務報表列報之各單行項目至少具有一項類似特性。具有非類似特性之項目於主要財務報表及附註中應予細分。合併公司僅於無法找出較具資訊性之標示時，始將該等項目標示為「其他」。
4. 增加管理階層定義之績效衡量之揭露：合併公司於進行財務報表外之公開溝通，以及向財務報表使用者溝通對合併公司整體財務績效某一層面之管理階層觀點時，應於財務報表單一附註揭露管理階層定義之績效衡量相關資訊，包括該衡量之描述、如何計算、其與 IFRS 會計準則明定之小計或總計之調節以及相關調節項目之所得稅與非控制權益影響等。

此外，IAS 7「現金流量表」進行以下配套修正：

1. 合併公司以間接法編製營業活動之現金流量時，應以營業損益作為調節起始點。

2. 合併公司收取之利息及股利應分類為投資活動，而支付之利息及股利應分類為籌資活動。若合併公司經評估具有特定主要經營活動，須考量損益表中列報股利收入、利息收入及利息費用之種類，據以決定收取股利、收取利息及支付利息於現金流量表中之分類，惟上述各項現金流量僅能各自分類於現金流量表之單一活動中。

截至本合併財務報告通過發布日止，合併公司仍持續評估各號準則、解釋之修正對財務狀況與財務績效之影響，相關影響待評估完成時予以揭露。

四、重大會計政策之彙總說明

(一) 遵循聲明

本合併財務報告係依照證券發行人財務報告編製準則及經金管會認可並發布生效之 IAS 34「期中財務報導」編製。本合併財務報告並未包含整份年度財務報告所規定之所有 IFRS 會計準則揭露資訊。

(二) 編制基礎

除按公允價值衡量之金融工具及按確定福利義務現值減除計劃資產公允價值認列之淨確定福利負債外，本合併財務報告係依歷史成本基礎編製。

公允價值衡量依照相關輸入值之可觀察程度及重要性分為第 1 等級至第 3 等級：

1. 第 1 等級輸入值：係指於衡量日可取得之相同資產或負債於活絡市場之報價（未經調整）。
2. 第 2 等級輸入值：係指除第 1 等級之報價外，資產或負債直接（亦即價格）或間接（亦即由價格推導而得）之可觀察輸入值。
3. 第 3 等級輸入值：係指資產或負債之不可觀察之輸入值。

(三) 合併基礎

本合併財務報告係包含本公司及由本公司所控制個體（即子公司）之財務報告。子公司之財務報告已予調整，以使其會

計政策與合併公司之會計政策一致。於編製合併財務報告時，各個體間之交易、帳戶餘額、收益及費損已全數予以銷除。

子公司明細、持股比例及營業項目，請參閱附註十三暨附表六及附表七。

(四) 其他重大會計政策

除下列說明外，本合併財務報告所採用之重大會計政策與114年度合併財務報告相同。

1. 確定福利計畫之退職後福利

期中期間之退休金成本係採用前一年度結束日依精算決定之退休金成本率，以年初至當期末為基礎計算，並針對本期之重大市場波動，及重大計畫修正、清償或其他重大一次性事項加以調整。

2. 所得稅費用

所得稅費用係當期所得稅及遞延所得稅之總和。期中期間之所得稅係以年度為基礎進行評估，以預期年度總盈餘所適用之稅率，就期中稅前利益予以計算。

五、重大會計判斷、估計及假設不確定性之主要來源

本合併財務報告所採用之重大會計判斷、估計及假設不確定性主要來源與114年度合併財務報告相同。

六、現金及約當現金

	115年 3月31日	114年 12月31日	114年 3月31日
庫存現金	\$ 912	\$ 978	\$ 895
支票存款	51	51	51
活期存款	652,671	814,989	588,702
約當現金			
原始到期日在3個月以內定期存款	448,742	358,234	393,069
附買回債券	-	-	5,000
	<u>\$ 1,102,376</u>	<u>\$ 1,174,252</u>	<u>\$ 987,717</u>

(一) 約當現金於資產負債表日之市場利率如下：

	115年 3月31日	114年 12月31日	114年 3月31日
約當現金			
原始到期日在3個月以內			
定期存款(%)	0.65~3.69	0.65~3.94	1.00~4.30
附買回債券(%)	-	-	1.35

(二) 合併公司往來之金融機構信用品質良好，且合併公司與多家金融機構往來分散信用風險，是以評估無預期信用損失。

七、透過損益按公允價值衡量之金融工具

	115年 3月31日	114年 12月31日	114年 3月31日
<u>金融資產－流動</u>			
強制透過損益按公允價值衡量			
非衍生金融資產			
國內上市(櫃)股票	\$ 96,801	\$ 98,849	\$ 95,095
保本型浮動收益理財商品	<u>148,824</u>	<u>142,912</u>	<u>144,660</u>
	<u>\$245,625</u>	<u>\$241,761</u>	<u>\$239,755</u>
<u>金融負債－流動</u>			
持有供交易			
衍生工具(未指定避險)			
遠期外匯合約	\$ 474	\$ 203	\$ 269
外匯選擇權合約	<u>82</u>	<u>-</u>	<u>-</u>
	<u>\$ 556</u>	<u>\$ 203</u>	<u>\$ 269</u>
<u>金融負債－非流動</u>			
取得關聯企業之或有對價(附註十一)	<u>\$ 63,800</u>	<u>\$ -</u>	<u>\$ -</u>

合併公司從事遠期外匯交易之目的，主要係為規避外幣資產及負債因匯率波動產生之風險。

(一) 於資產負債表日尚未到期之遠期外匯合約如下：

	幣別	到期	期間	合約金額(千元)
<u>115年3月31日</u>				
預售遠期外匯	美金兌新台幣	115.04		USD1,500/TWD47,563
<u>114年12月31日</u>				
預售遠期外匯	美金兌新台幣	115.01		USD1,500/TWD46,890

(接次頁)

(承前頁)

		幣 別 到 期 期 間 合 約 金 額 (千 元)	
114年3月31日			
預售遠期外匯	美金兌新台幣	114.04	USD500/TWD16,297

115 及 114 年 1 月 1 日 至 3 月 31 日 透 過 損 益 按 公 允 價 值 衡 量 之 金 融 工 具 產 生 之 損 益 詳 附 註 二 四 。

(二) 合併公司與銀行簽訂之人民幣結構式定期存款合約，該結構式定期存款包括一項非與主契約緊密關聯之嵌入式衍生工具，因該混合合約包含之主契約屬 IFRS 範圍之資產，故按整體混合合約評估強制分類為透過損益按公允價值衡量。

八、透過其他綜合損益按公允價值衡量之金融資產－非流動

	115年 3月31日	114年 12月31日	114年 3月31日
權益工具			
國內上市(櫃)股票	\$789,677	\$731,813	\$621,787
國內未上市(櫃)股票	-	-	64,557
國外未上市(櫃)股票	<u>8,138</u>	<u>8,138</u>	<u>8,138</u>
	<u>\$797,815</u>	<u>\$739,951</u>	<u>\$694,482</u>

九、應收票據、應收帳款及其他應收款

	115年 3月31日	114年 12月31日	114年 3月31日
應收票據			
按攤銷後成本衡量			
總帳面金額	\$ 493,967	\$ 486,452	\$ 462,710
減：備抵損失	<u>1,499</u>	<u>1,466</u>	<u>1,393</u>
	<u>\$ 492,468</u>	<u>\$ 484,986</u>	<u>\$ 461,317</u>
應收帳款			
按攤銷後成本衡量			
總帳面金額	\$ 2,118,279	\$ 2,213,922	\$ 2,449,445
減：備抵損失	<u>28,204</u>	<u>27,918</u>	<u>29,004</u>
	<u>\$ 2,090,075</u>	<u>\$ 2,186,004</u>	<u>\$ 2,420,441</u>
其他應收款			
按攤銷後成本衡量			
總帳面金額	<u>\$ 16,981</u>	<u>\$ 15,046</u>	<u>\$ 17,963</u>

合併公司對商品銷售之平均授信期間為 30~180 天，應收帳款不予計息。

為減輕信用風險，合併公司管理階層指派專責團隊負責授信額度之決定、授信核准及其他監控程序以確保逾期應收款項之回收已採取適當行動。此外，合併公司於資產負債表日會逐一複核應收款項之可回收金額以確保無法回收之應收款項已提列適當減損損失。據此，合併公司管理階層認為合併公司之信用風險已顯著減少。

合併公司按存續期間預期信用損失認列應收帳款之備抵損失。存續期間預期信用損失係使用準備矩陣計算，其考量客戶過去違約紀錄與現時財務狀況。因合併公司之信用損失歷史經驗顯示，不同客戶群之損失型態並無顯著差異，因此準備矩陣未進一步區分客戶群，僅以應收帳款逾期天數訂定預期信用損失率。

若有證據顯示交易對方面臨嚴重財務困難且合併公司無法合理預期可回收金額，合併公司直接沖銷相關應收帳款，惟仍會持續追索活動，因追索回收之金額則認列於損益。

合併公司應收票據及帳款之備抵損失依逾期天數之帳齡分析如下：

115 年 3 月 31 日

	交 易 對 象 無 違 約 跡 象					計
	未 逾 期	逾 期 1~180 天	逾 期 181~360 天	逾 期 360 天 以上	逾 期 交易對象已有 違 約 跡 象	
預期信用損失率 (%)	0~0.3	0~10	50	100	100	
總帳面金額	\$ 2,587,075	\$ 3,699	\$ 18	\$ 1,707	\$ 19,747	\$ 2,612,246
備抵損失(存續期間預期信用損失)	(<u>7,870</u>)	(<u>370</u>)	(<u>9</u>)	(<u>1,707</u>)	(<u>19,747</u>)	(<u>29,703</u>)
攤銷後成本	<u>\$ 2,579,205</u>	<u>\$ 3,329</u>	<u>\$ 9</u>	<u>\$ -</u>	<u>\$ -</u>	<u>\$ 2,582,543</u>

114 年 12 月 31 日

	交 易 對 象 無 違 約 跡 象					計
	未 逾 期	逾 期 1~180 天	逾 期 181~360 天	逾 期 360 天 以上	逾 期 交易對象已有 違 約 跡 象	
預期信用損失率 (%)	0~0.3	0~10	50	100	100	
總帳面金額	\$ 2,673,913	\$ 5,367	\$ 380	\$ 1,291	\$ 19,423	\$ 2,700,374
備抵損失(存續期間預期信用損失)	(<u>7,980</u>)	(<u>500</u>)	(<u>190</u>)	(<u>1,291</u>)	(<u>19,423</u>)	(<u>29,384</u>)
攤銷後成本	<u>\$ 2,665,933</u>	<u>\$ 4,867</u>	<u>\$ 190</u>	<u>\$ -</u>	<u>\$ -</u>	<u>\$ 2,670,990</u>

114 年 3 月 31 日

	交易對象無違約跡象					交易對象已有違約跡象	合計
	未逾期	逾期 1~180 天	逾期 181~360 天	逾期 360 天以上	逾期		
預期信用損失率(%)	0~0.3	0~10	-	100	100		
總帳面金額	\$ 2,890,003	\$ 822	\$ -	\$ 811	\$ 20,519	\$ 2,912,155	
備抵損失(存續期間預期信用損失)	(<u>8,985</u>)	(<u>82</u>)	-	(<u>811</u>)	(<u>20,519</u>)	(<u>30,397</u>)	
攤銷後成本	<u>\$ 2,881,018</u>	<u>\$ 740</u>	<u>\$ -</u>	<u>\$ -</u>	<u>\$ -</u>	<u>\$ 2,881,758</u>	

應收票據及應收帳款備抵損失之變動資訊如下：

	115 年 1 月 1 日 至 3 月 31 日		114 年 1 月 1 日 至 3 月 31 日	
	應收票據	應收帳款	應收票據	應收帳款
期初餘額	\$ 1,466	\$ 27,918	\$ 1,177	\$ 29,580
本期提列(迴轉)	(12)	(570)	199	(958)
淨兌換差額	<u>45</u>	<u>856</u>	<u>17</u>	<u>382</u>
期末餘額	<u>\$ 1,499</u>	<u>\$ 28,204</u>	<u>\$ 1,393</u>	<u>\$ 29,004</u>

十、存 貨

	115 年 3 月 31 日	114 年 12 月 31 日	114 年 3 月 31 日
原 料	\$ 452,125	\$ 371,984	\$ 458,952
在 製 品	22,007	22,180	22,681
製 成 品	<u>411,387</u>	<u>403,060</u>	<u>437,668</u>
	<u>\$ 885,519</u>	<u>\$ 797,224</u>	<u>\$ 919,301</u>

115 及 114 年 1 月 1 日至 3 月 31 日與存貨相關之營業成本分別為 1,373,681 千元及 1,570,478 千元，其中分別包括：

	115 年 1 月 1 日 至 3 月 31 日	114 年 1 月 1 日 至 3 月 31 日
存貨跌價損失(回升利益)	\$ 12,973	(\$ 4,043)
存貨報廢損失	3,682	7,314
未分攤製造費用	26,566	22,972
出售下腳及廢料收入	(<u>595</u>)	(<u>659</u>)
	<u>\$ 42,626</u>	<u>\$ 25,584</u>

十一、採用權益法之投資

	115 年 3 月 31 日	114 年 12 月 31 日	114 年 3 月 31 日
投資個別不重大之關聯企業			
錦德氣體股份有限公司（錦德氣體公司）	\$326,194	\$ -	\$ -
華盛新技股份有限公司（華盛新技公司）	<u>4,243</u>	<u>4,441</u>	<u>-</u>
	<u>\$330,437</u>	<u>\$ 4,441</u>	<u>\$ -</u>

採用權益法之投資簡述詳附表六。

本公司為跨入利基型標準氣體市場，加速高附加價值業務發展，經 114 年 12 月董事會決議取得錦德氣體股份有限公司股權 29% 計 3,944 千股，投資金額為 3.19 億元，並已依股份買賣協議書約定於 115 年 1 月完成股權交割並支付買賣價金之 80% 計 255,200 千元，另保留買賣價金之 20% 計 63,800 千元，最遲分別於 116 年及 117 年 4 月底各支付 10% 之買賣價金；保留款之支付以錦德氣體公司 115 及 116 年度經會計師簽證之財務報表所示毛利分別達特定金額以上為條件，若未達標則應依毛利之達成率按比例計算應付金額。

上述或有對價係以取得日之公允價值衡量，依錦德氣體公司過去 3 年度之營業毛利平均數，合併公司管理階層評估上述或有對價之支付金額 63,800 千元為很有可能發生。因此，該或有對價義務於取得日及 115 年 3 月底之公允價值估計均為 63,800 千元。

取得錦德氣體公司股權之原始會計處理於資產負債表日僅係暫定，於本合併財務報告通過發布日時，所需之市場評價及其他計算尚未完成，投資關聯企業之成本超過取得可辨認淨資產之公允價值產生之商譽衡量金額係暫定。

華盛新技公司於 114 年 4 月將本公司對其應收款 10,000 千元辦理轉增資，致本公司之持股比例由 25% 上升至 50%，惟本公司評估對其投資不具控制力，是以仍採用權益法認列，因採用權益法認列關聯企業之變動數調整減少保留盈餘 4,445 千元，華盛新技公司已於 114 年 11 月解散，尚待完成清算程序。

合併公司對上述採用權益法之華盛新技公司所享有之損益及其他綜合損益份額，係按未經會計師核閱之財務報表認列，惟合併公司管理階層認為上述被投資公司財務報告未經會計師核閱，尚不致產生重大影響。

合併公司投資關聯企業華盛新技公司及榮晉精密科技股份有限公司累積虧損金額已超過資本總額，合併公司於投資損失超過原始投資成本時停止按權益法認列進一步之損失份額。自關聯企業相關財務報告摘錄該等關聯企業當期及累積未認列損失份額如下：

	115年1月1日 至3月31日	114年1月1日 至3月31日
當期金額	<u>\$ -</u>	<u>\$ 121</u>
累積金額	<u>\$ 4,463</u>	<u>\$ 5,729</u>

十二、其他金融資產－流動

	115年 3月31日	114年 12月31日	114年 3月31日
原始到期日在3個月以上之定期存款	<u>\$201,908</u>	<u>\$139,435</u>	<u>\$155,272</u>
年利率(%)	1.55~3.90	1.60~3.95	1.70~3.95

十三、子公司

本合併財務報告編製主體如下：

投資公司名稱	子公司名稱	主要營業項目	持 股 比 例 (%)		
			115年 3月31日	114年 12月31日	114年 3月31日
華宏新技公司	Wah Hong Holding Ltd.	國際投資業務	100	100	100
	PT. Wah Hong Indonesia (華宏印尼)	LCD材料、BMC材料及成型品之生產及銷售	99	99	99
Wah Hong Holding Ltd.	Wah Hong Technology Ltd.	國際投資業務	100	100	100
	Wah Hong International Ltd.	國際投資業務	100	100	100
	Granite International Ltd.	國際貿易業務	100	100	100
	Wah Hong Development Ltd.	國際投資業務	100	100	100
	Smart Succeed Ltd.	國際貿易業務	100	100	100
	Allied Royal LLC.	國際投資業務	67.5	67.5	67.5
	Wah Ma Technology Sdn. Bhd.	BMC材料及成型品之生產及銷售	100	100	100

(接次頁)

(承前頁)

投資公司名稱	子公司名稱	主要營業項目	持 股 比 例 (%)		
			115年 3月31日	114年 12月31日	114年 3月31日
	PT. Wah Hong Indonesia (華宏印 尼)	LCD材料、BMC材料及 成型品之生產及銷售	1	1	1
Wah Hong Technology Ltd.	蘇州工業園區長宏光電 科技有限公司(蘇州 長宏)	LCD材料、BMC材料及 成型品等之生產及銷 貨	100	100	100
	蘇州工業園區長均貿易 有限公司(蘇州長均)	BMC材料及成型品、擴 散膜、反射片等LCD 產品之銷售	100	100	100
	寧波長宏光電科技有限 公司(寧波長宏)	新型平板顯示器、LCD 用光學膜片等之生產 及銷售	100	100	100
Wah Hong International Ltd.	青島長宏光電科技有限 公司(青島長宏)	新型平板顯示器、LCD 用光學膜片等之生產 及銷售	100	100	100
	盛宏光電(惠州)有限 公司(惠州盛宏)	LCD材料、BMC材料及 成型品等之生產及銷 售	100	100	100
	廈門廣宏光電有限公司 (廈門廣宏)	新型平板顯示器、LCD 用光學膜片等之生產 及銷售	100	100	100
Allied Royal LLC.	蘇州山技光電科技有限 公司(蘇州山技)	LCD材料及成型品之生 產及銷售	100	100	100
寧波長宏	寧波長立新材料有限公 司(寧波長立)	LCD材料、BMC材料及 成型品等買賣	100	100	100

十四、不動產、廠房及設備

(一) 成本、累計折舊及累計減損變動表如下：

115年1月1日至3月31日

成 本	土 地 建 築 物 機 器 設 備 其 他 設 備				未 完 工 程 及 待 驗 設 備 合 計	
	115年1月1日餘額	\$ 204,199	\$ 1,792,127	\$ 2,378,381	\$ 562,723	\$ 21,274
增 添	-	8,175	8,938	5,766	12,010	34,889
處 分	-	-	(649)	(1,799)	-	(2,448)
淨兌換差額	101	37,212	44,374	9,512	507	91,706
115年3月31日餘額	<u>\$ 204,300</u>	<u>\$ 1,837,514</u>	<u>\$ 2,431,044</u>	<u>\$ 576,202</u>	<u>\$ 33,791</u>	<u>\$ 5,082,851</u>
累 計 折 舊						
115年1月1日餘額	\$ -	\$ 1,198,322	\$ 1,950,430	\$ 414,452	\$ -	\$ 3,563,204
折舊費用	-	20,489	15,979	8,186	-	44,654
處 分	-	-	(565)	(1,619)	-	(2,184)
淨兌換差額	-	23,526	35,303	6,436	-	65,265
115年3月31日餘額	<u>\$ -</u>	<u>\$ 1,242,337</u>	<u>\$ 2,001,147</u>	<u>\$ 427,455</u>	<u>\$ -</u>	<u>\$ 3,670,939</u>
累 計 減 損						
115年1月1日餘額	\$ -	\$ -	\$ 75,730	\$ 18,822	\$ -	\$ 94,552
淨兌換差額	-	-	115	87	-	202
115年3月31日餘額	<u>\$ -</u>	<u>\$ -</u>	<u>\$ 75,845</u>	<u>\$ 18,909</u>	<u>\$ -</u>	<u>\$ 94,754</u>
114年12月31日及115年1 月1日淨額	<u>\$ 204,199</u>	<u>\$ 593,805</u>	<u>\$ 352,221</u>	<u>\$ 129,449</u>	<u>\$ 21,274</u>	<u>\$ 1,300,948</u>
115年3月31日淨額	<u>\$ 204,300</u>	<u>\$ 595,177</u>	<u>\$ 354,052</u>	<u>\$ 129,838</u>	<u>\$ 33,791</u>	<u>\$ 1,317,158</u>

114 年 1 月 1 日至 3 月 31 日

成	未完工程					計												
	土	地	建	築	物		機	器	設	備	其	他	設	備	及	待	驗	設
114 年 1 月 1 日餘額	\$ 203,956	\$ 1,800,292	\$ 2,397,957	\$ 563,866	\$ 18,342	\$ 4,984,413												
增 添	-	7,053	4,059	4,175	455	15,742												
處 分	-	(485)	(6,021)	(1,463)	-	(7,969)												
淨兌換差額	90	16,149	19,916	4,076	158	40,389												
114 年 3 月 31 日餘額	\$ 204,046	\$ 1,823,009	\$ 2,415,911	\$ 570,654	\$ 18,955	\$ 5,032,575												
累 計 折 舊																		
114 年 1 月 1 日餘額	\$ -	\$ 1,132,420	\$ 1,961,909	\$ 402,703	\$ -	\$ 3,497,032												
折舊費用	-	21,126	16,904	8,813	-	46,843												
處 分	-	(485)	(6,019)	(1,452)	-	(7,956)												
淨兌換差額	-	9,459	15,883	2,723	-	28,065												
114 年 3 月 31 日餘額	\$ -	\$ 1,162,520	\$ 1,988,677	\$ 412,787	\$ -	\$ 3,563,984												
累 計 減 損																		
114 年 1 月 1 日餘額	\$ -	\$ -	\$ 75,797	\$ 18,873	\$ -	\$ 94,670												
淨兌換差額	-	-	46	37	-	83												
114 年 3 月 31 日餘額	\$ -	\$ -	\$ 75,843	\$ 18,910	\$ -	\$ 94,753												
114 年 3 月 31 日淨額	\$ 204,046	\$ 660,489	\$ 351,391	\$ 138,957	\$ 18,955	\$ 1,373,838												

上述不動產、廠房及設備之增添數與合併現金流量表支付金額之調節如下：

	115 年 1 月 1 日 至 3 月 31 日	114 年 1 月 1 日 至 3 月 31 日
同時影響現金及非現金 項目之投資活動		
不動產、廠房及設備 增加數	\$ 34,889	\$ 15,742
應付設備款(帳列其 他應付款)減少 (增加)	7,600	(1,172)
購置不動產、廠房及設備 支付現金數	\$ 42,489	\$ 14,570

(二) 耐用年限

合併公司之不動產、廠房及設備係以直線基礎按下列耐用年限計提折舊：

建 築 物	
鋼筋水泥建物	30 至 60 年
鐵皮建物	10 至 20 年
裝潢及隔間	2 至 10 年
機電工程	2 至 8 年
機器設備	2 至 10 年
其他設備	2 至 15 年

(三) 合併公司設定質抵押作為借款擔保之不動產、廠房及設備金額，詳附註三十。

十五、租賃協議

(一) 使用權資產

	115 年 3 月 31 日	114 年 12 月 31 日	114 年 3 月 31 日
使用權資產帳面金額			
土地	\$ 35,149	\$ 34,493	\$ 34,065
建築物	84,384	90,480	105,119
其他設備	<u>1,020</u>	<u>1,239</u>	<u>1,895</u>
	<u>\$120,553</u>	<u>\$126,212</u>	<u>\$141,079</u>
	115 年 1 月 1 日 至 3 月 31 日	114 年 1 月 1 日 至 3 月 31 日	
使用權資產之折舊費用			
土地	\$ 431		\$ 302
建築物	10,275		12,191
其他設備	<u>218</u>		<u>219</u>
	<u>\$10,924</u>		<u>\$12,712</u>

除認列折舊費用外，合併公司之使用權資產於 115 及 114 年 1 月 1 日至 3 月 31 日並未發生重大轉租及減損情形。

(二) 租賃負債

	115 年 3 月 31 日	114 年 12 月 31 日	114 年 3 月 31 日
租賃負債帳面金額			
流動	<u>\$43,446</u>	<u>\$42,845</u>	<u>\$26,984</u>
非流動	<u>\$48,149</u>	<u>\$51,648</u>	<u>\$78,339</u>

租賃負債之折現率（%）區間如下：

	115 年 3 月 31 日	114 年 12 月 31 日	114 年 3 月 31 日
土地	1.65	1.65	
建築物	1.63~2.42	2.18~2.42	1.83~2.42
其他設備	2.25	2.25	2.25

(三) 重要承租活動及條款

合併公司承租土地使用權、建築物及電腦硬體設備供營業使用，租賃期間為 1 至 50 年，陸續至 145 年 5 月止。

(四) 其他租賃資訊

	115 年 1 月 1 日 至 3 月 31 日	114 年 1 月 1 日 至 3 月 31 日
短期租賃費用	<u>\$ 2,934</u>	<u>\$ 3,629</u>
低價值資產租賃費用	<u>\$ 2,147</u>	<u>\$ 1,728</u>
租賃之現金流出總額	<u>\$12,757</u>	<u>\$14,127</u>

合併公司選擇對符合短期租賃之營業用車及短租宿舍，及符合低價值資產租賃之若干租賃適用認列之豁免，不對該等租賃認列相關使用權資產及租賃負債。

十六、短期借款

	115 年 3 月 31 日	114 年 12 月 31 日	114 年 3 月 31 日
無擔保借款			
銀行購料借款	\$256,829	\$124,963	\$168,048
週轉金借款	<u>308,743</u>	<u>222,264</u>	<u>44,297</u>
	<u>\$565,572</u>	<u>\$347,227</u>	<u>\$212,345</u>
年利率(%)	1.83~5.60	1.85~5.70	2.85~5.58

十七、應付短期票券

係由兆豐票券金融公司提供擔保之應付商業本票，115 年 3 月 31 日之年利率為 1.98%。

十八、應付票據及帳款

合併公司應付票據及帳款均因營業而發生。

購買商品之賒帳期間為月結 30~150 天，合併公司訂有財務風險管理政策，以確保所有應付款於預先約定之信用期限內償還，因此無須加計利息。

十九、其他應付款

	115 年 3 月 31 日	114 年 12 月 31 日	114 年 3 月 31 日
應付薪資及獎金	\$131,096	\$199,489	\$145,244
應付員工及董事酬勞	89,129	79,527	99,757
應付未休假給付	30,710	32,878	29,722
應付包裝費	16,298	17,196	19,880
應付刀模費	9,391	12,467	15,963
應付運費	13,072	14,326	13,780
應付設備款	9,046	16,646	6,786
其 他	<u>145,724</u>	<u>145,873</u>	<u>159,224</u>
	<u>\$444,466</u>	<u>\$518,402</u>	<u>\$490,356</u>

二十、長期借款

	115 年 3 月 31 日	114 年 12 月 31 日	114 年 3 月 31 日
<u>擔保借款 (附註三十)</u>			
銀行團聯貸			
玉山銀行主辦之美金聯貸—甲 項，年利率 115 年 3 月 31 日暨 114 年 12 月 31 日及 3 月 31 日 分別為 4.8626%、5.2643% 及 5.6765%	\$415,935	\$440,020	\$498,075
減：聯貸主辦費	<u>122</u>	<u>306</u>	<u>856</u>
	<u>415,813</u>	<u>439,714</u>	<u>497,219</u>
<u>無擔保借款</u>			
銀行借款	<u>23,120</u>	<u>22,358</u>	<u>-</u>
	<u>\$438,933</u>	<u>\$462,072</u>	<u>\$497,219</u>

本公司於 111 年 5 月與玉山銀行等簽訂之聯貸合約，其授信總額度為美金 5,000 萬元，包含甲項額度美金 5,000 萬元及乙項額度新台幣 8 億 4000 萬元。

前項授信係中期循環性放款（授信期間自首次動用日 111 年 6 月起算 5 年止，首次動用日起算屆滿 3 年後，以每 6 個月為 1 期，共分 5 期遞減授信額度，第 1 期遞減 5%，第 2 至 4 期每期各遞減 10%，第 5 期遞減 65%），得分次動用，在借款額度內得循環使用，每次授信額度遞減時，應就授信餘額超過遞減後之授信額度部分，一次清償。

聯貸合約規定本公司之年度合併財務比率應符合特定財務比率。

本公司 114 及 113 年度合併財務報告之財務比率並未違反聯貸合約之規定。

二一、退職後福利計畫

(一) 確定提撥計畫

本公司依「勞工退休金條例」辦理之退休金制度係屬政府管理之確定提撥退休計畫，依員工每月薪資 6% 提撥退休金至勞工保險局之個人專戶。

位於中國之子公司依當地政府規定繳付養老保險金係屬確定提撥計畫。

子公司 Wah Ma Technology Sdn. Bhd. 及 PT. Wah Hong Indonesia 依當地政府規定按員工薪資總額一定比例提撥退休金至公積金帳戶亦屬確定提撥計畫。

(二) 確定福利計畫

115 及 114 年 1 月 1 日至 3 月 31 日認列之確定福利計畫相關退休金費用係以 114 年及 113 年 12 月 31 日精算決定之退休金成本率計算，金額分別為 41 千元及 55 千元。

二二、權益

(一) 普通股股本

	115 年 3 月 31 日	114 年 12 月 31 日	114 年 3 月 31 日
額定股數 (千股)	<u>150,000</u>	<u>150,000</u>	<u>150,000</u>
額定股本	<u>\$ 1,500,000</u>	<u>\$ 1,500,000</u>	<u>\$ 1,500,000</u>
已發行且已收足股款之股數 (千股)	<u>100,004</u>	<u>100,004</u>	<u>100,004</u>
已發行股本	<u>\$ 1,000,044</u>	<u>\$ 1,000,044</u>	<u>\$ 1,000,044</u>

已發行之普通股每股面額為 10 元，每股享有一表決權及收取股利之權利。

(二) 資本公積

	115年 3月31日	114年 12月31日	114年 3月31日
得用以彌補虧損、發放 現金或撥充股本（註）			
股票發行溢價	\$ 1,844,657	\$ 1,844,657	\$ 1,844,657
轉換公司債轉換溢價	511	511	511
合併溢額	142,560	142,560	142,560
實際取得子公司股權價格與 帳面價值差異	6,777	6,777	6,777
	<u>\$ 1,994,505</u>	<u>\$ 1,994,505</u>	<u>\$ 1,994,505</u>

註：此類資本公積得用以彌補虧損，亦得於公司無虧損時，用以撥充股本或現金分配，惟撥充股本，每年以實收股本之一定比例為限。

(三) 保留盈餘及股利政策

依本公司章程之盈餘分派政策規定，年度總決算如有盈餘，依法繳納稅捐，彌補累積虧損後，再提 10% 為法定盈餘公積，但法定盈餘公積已達本公司實收資本額時，得不再提列，其餘再依法令規定提撥或迴轉特別盈餘公積；如尚有餘額，併同累積未分配盈餘，由董事會擬具盈餘分配議案，提請股東會決議分派以發行新股方式為之時，應提請股東會決議後分派之；以現金方式為之時，應經董事會決議。

本公司授權董事會應以三分之二以上董事之出席，及出席董事過半數之決議，將應分派股息及紅利、資本公積或法定盈餘公積之全部或一部，以發放現金為之，並報告股東會；以發行新股方式為之時，則應依規定由股東會決議辦理。

本公司股利政策係配合目前及未來之發展計畫、考量投資環境、資金需求及國內外競爭狀況，並兼顧股東利益等因素，分配股東紅利時，得以現金或股票方式為之，其中現金股利不低於股利總額之 10%。

法定盈餘公積應提撥至其餘額達公司實收股本總額時為止。法定盈餘公積得用以彌補虧損。公司無虧損者，法定盈餘

公積超過實收股本總額 25% 之部分，除得撥充股本外，尚得以現金分配。

本公司分別於 115 年 3 月董事會擬議及 114 年 5 月股東常會決議通過 114 及 113 年度盈餘分配案如下：

	盈 餘 分 配 案		每 股 股 利 (元)	
	114 年度	113 年度	114 年度	113 年度
法定盈餘公積	\$ 21,327	\$ 30,805		
提列(迴轉)特別盈餘公積	63,405	(161,537)		
現金股利	130,006	130,006	\$ 1.3	\$ 1.3

另，本公司於 114 年 3 月董事會擬議以資本公積 30,001 千元發放現金。

上述 114 及 113 年度現金股利及資本公積配發現金已分別於 115 及 114 年 3 月由董事會決議分配，列入應付股利項下，114 年度之其餘盈餘分配項目尚待於 115 年 5 月召開之股東常會決議。

(四) 特別盈餘公積

本公司於首次採用 IFRS 會計準則時，帳列未實現重估增值及累積換算調整數轉入保留盈餘之金額分別為 13,747 千元及 231,169 千元，惟因首次採用 IFRS 會計準則產生之保留盈餘增加數不足提列，是以僅就因轉換採用 IFRS 會計準則產生之保留盈餘增加數 181,615 千元予以提列特別盈餘公積。

(五) 其他權益項目

1. 國外營運機構財務報表換算之兌換差額

	115 年 1 月 1 日 至 3 月 31 日	114 年 1 月 1 日 至 3 月 31 日
期初餘額	(\$188,117)	(\$147,382)
換算國外營運機構淨資產所產生之兌換差額	96,777	43,595
相關所得稅	(19,355)	(8,719)
期末餘額	(\$110,695)	(\$112,506)

2. 透過其他綜合損益按公允價值衡量之金融資產未實現利益
(損失)

	115年1月1日 至3月31日	114年1月1日 至3月31日
期初餘額	(\$ 56,903)	\$ 98,459
當期產生		
未實現損益—權益 工具	<u>57,864</u>	(<u>154,657</u>)
期末餘額	<u>\$ 961</u>	<u>(\$ 56,198)</u>

(六) 非控制權益

	115年1月1日 至3月31日	114年1月1日 至3月31日
期初餘額	\$109,000	\$115,897
歸屬於非控制權益之份 額		
本期淨利	(736)	732
國外營運機構財務 報表換算之兌換 差額	<u>3,704</u>	<u>1,658</u>
期末餘額	<u>\$111,968</u>	<u>\$118,287</u>

二三、收 入

	115年1月1日 至3月31日	114年1月1日 至3月31日
客戶合約收入		
商品銷貨收入	\$1,611,453	\$1,883,950
勞務收入	<u>483</u>	<u>800</u>
	<u>\$1,611,936</u>	<u>\$1,884,750</u>

(一) 合約餘額

	115年 3月31日	114年 12月31日	114年 3月31日	114年 1月1日
應收票據及帳款(附註九)	<u>\$2,582,543</u>	<u>\$2,670,990</u>	<u>\$2,881,758</u>	<u>\$2,897,425</u>
合約負債(列入其他流動負債)				
商品銷售	<u>\$ 13,053</u>	<u>\$ 13,508</u>	<u>\$ 14,228</u>	<u>\$ 12,052</u>

合約負債之變動主要係來自滿足履約義務之時點與客戶付款時點之差異。

(二) 合約收入之細分

115 年 1 月 1 日至 3 月 31 日

商品或勞務之類型	應 報 導 部				門 計
	台 灣 地 區	中 華 南 地 區	中 國 華 東 地 區	其 他 總	
商品銷貨收入	\$ 531,684	\$ 316,634	\$ 699,730	\$ 63,405	\$1,611,453
勞務收入	<u>40</u>	<u>-</u>	<u>443</u>	<u>-</u>	<u>483</u>
	<u>\$ 531,724</u>	<u>\$ 316,634</u>	<u>\$ 700,173</u>	<u>\$ 63,405</u>	<u>\$1,611,936</u>

114 年 1 月 1 日至 3 月 31 日

商品或勞務之類型	應 報 導 部				門 計
	台 灣 地 區	中 華 南 地 區	中 國 華 東 地 區	其 他 總	
商品銷貨收入	\$ 643,125	\$ 309,808	\$ 870,514	\$ 60,503	\$1,883,950
勞務收入	<u>24</u>	<u>-</u>	<u>768</u>	<u>8</u>	<u>800</u>
	<u>\$ 643,149</u>	<u>\$ 309,808</u>	<u>\$ 871,282</u>	<u>\$ 60,511</u>	<u>\$1,884,750</u>

二四、稅前淨利

(一) 利息收入

	115 年 1 月 1 日 至 3 月 31 日	114 年 1 月 1 日 至 3 月 31 日
銀行存款	<u>\$ 3,263</u>	<u>\$ 3,775</u>

(二) 其他收入

	115 年 1 月 1 日 至 3 月 31 日	114 年 1 月 1 日 至 3 月 31 日
租金收入	\$ 1,801	\$ 2,237
其 他	<u>1,972</u>	<u>823</u>
	<u>\$ 3,773</u>	<u>\$ 3,060</u>

(三) 其他利益及損失

	115 年 1 月 1 日 至 3 月 31 日	114 年 1 月 1 日 至 3 月 31 日
透過損益按公允價值衡 量之金融工具損失	(\$ 1,873)	(\$ 8,223)
外幣兌換利益淨額	168	6,152
處分不動產、廠房及設備 淨利益 (損失)	(153)	35
其 他	<u>(254)</u>	<u>(600)</u>
	<u>(\$ 2,112)</u>	<u>(\$ 2,636)</u>

(四) 財務成本

	115年1月1日 至3月31日	114年1月1日 至3月31日
銀行借款利息	\$ 9,517	\$ 10,285
租賃負債利息	533	634
其他利息費用	627	673
	<u>\$10,677</u>	<u>\$11,592</u>

(五) 折舊及攤銷

	115年1月1日 至3月31日	114年1月1日 至3月31日
不動產、廠房及設備	\$ 44,654	\$ 46,843
使用權資產	10,924	12,712
無形資產	11,165	10,839
	<u>\$ 66,743</u>	<u>\$ 70,394</u>
折舊費用依功能別彙總		
營業成本	\$ 46,951	\$ 49,049
營業費用	8,627	10,506
	<u>\$ 55,578</u>	<u>\$ 59,555</u>
攤銷費用依功能別彙總		
營業成本	\$ 1,831	\$ 1,543
營業費用	9,334	9,296
	<u>\$ 11,165</u>	<u>\$ 10,839</u>

(六) 員工福利費用

	115年1月1日 至3月31日	114年1月1日 至3月31日
短期員工福利	<u>\$229,876</u>	<u>\$247,817</u>
退職後福利		
確定提撥計畫	13,375	13,373
確定福利計畫(附註 二一)	41	55
	<u>13,416</u>	<u>13,428</u>
	<u>\$243,292</u>	<u>\$261,245</u>

(接次頁)

(承前頁)

	115年1月1日 至3月31日	114年1月1日 至3月31日
功能別彙總		
營業成本	\$133,571	\$147,038
營業費用	<u>109,721</u>	<u>114,207</u>
	<u>\$243,292</u>	<u>\$261,245</u>

(七) 員工酬勞及董事酬勞

本公司章程規定係以當年度扣除分派員工及董事酬勞前之稅前利益分別以不低於10%及不高於3%提撥員工酬勞及董事酬勞。

依113年8月證券交易法之修正，本公司已於114年股東會決議通過修正章程，修改後前項淨利應提撥不低於4%為員工酬勞，並訂明前項員工酬勞數額中，應提撥不低於15%為基層員工分派酬勞。

115及114年1月1日至3月31日估列之員工酬勞及董事酬勞如下：

	115年1月1日 至3月31日	114年1月1日 至3月31日
估 列 比 例		
員工酬勞(%)	15	15
董事酬勞(%)	2.5	2.5
金 額		
員工酬勞	<u>\$ 8,231</u>	<u>\$16,646</u>
董事酬勞	<u>\$ 1,372</u>	<u>\$ 2,774</u>

年度合併財務報告通過發布日後若金額仍有變動，則依會計估計變動處理，於次一年度調整入帳。

114及113年度員工酬勞及董事酬勞分別於115及114年3月經董事會決議以現金發放如下：

金 額

	<u>114 年度</u>	<u>113 年度</u>
員工酬勞	\$ 47,193	\$ 60,739
董事酬勞	7,865	10,123

114 及 113 年度員工酬勞及董事酬勞之實際配發金額與 114 及 113 年度合併財務報告之認列金額並無差異。

有關本公司董事會決議之員工酬勞及董事酬勞資訊，請至台灣證券交易所「公開資訊觀測站」查詢。

二五、所得稅

(一) 認列於損益之所得稅費用

	<u>115 年 1 月 1 日 至 3 月 31 日</u>	<u>114 年 1 月 1 日 至 3 月 31 日</u>
當期所得稅		
本期產生者	\$ 17,216	\$ 25,038
以前年度調整	(<u>1,079</u>)	<u>-</u>
	<u>16,137</u>	<u>25,038</u>
遞延所得稅		
本期產生者	<u>187</u>	<u>6,496</u>
	<u>\$ 16,324</u>	<u>\$ 31,534</u>

(二) 認列於其他綜合損益之所得稅費用

	<u>115 年 1 月 1 日 至 3 月 31 日</u>	<u>114 年 1 月 1 日 至 3 月 31 日</u>
遞延所得稅費用		
當期產生		
國外營運機構 財務報表換 算之兌換差 額	<u>\$ 19,355</u>	<u>\$ 8,719</u>

(三) 所得稅核定情形

本公司截止至 112 年度之營利事業所得稅申報，業經稅捐稽徵機關核定。

二六、每股盈餘

本公司用以計算每股盈餘之淨利及普通股加權平均股數如下：

(一) 本期淨利－歸屬予本公司業主之淨利

	115年1月1日 至3月31日	114年1月1日 至3月31日
基本及稀釋每股盈餘本期淨利	<u>\$40,235</u>	<u>\$75,654</u>

(二) 股數（千股）

	115年1月1日 至3月31日	114年1月1日 至3月31日
計算基本每股盈餘之加權平均股數	100,004	100,004
本年度具稀釋作用之潛在普通股加權平均股數		
員工酬勞	<u>1,081</u>	<u>1,542</u>
計算稀釋每股盈餘之加權平均股數	<u>101,085</u>	<u>101,546</u>

若合併公司得選擇以股票或現金發放員工酬勞，則計算稀釋每股盈餘時，應假設員工酬勞將採發放股票方式，並於該潛在普通股具有稀釋作用時計入加權平均流通在外股數，以計算稀釋每股盈餘。於次年度決議員工酬勞發放股數前計算稀釋每股盈餘時，亦繼續考量該等潛在普通股之稀釋作用。

二七、資本風險管理

合併公司進行資本管理以確保集團內各企業能夠於繼續經營之前提下，藉由將債務及權益餘額最適化，以使股東報酬極大化。

合併公司資本結構係由合併公司之淨債務（即借款減除現金及約當現金）及歸屬於本公司業主之權益（即股本、資本公積、保留盈餘及其他權益項目）組成。

合併公司資本結構係由合併公司主要管理階層考量各類資本之成本及相關風險。合併公司依據主要管理階層之建議，將藉由支付股利、

發行新股、買回股份及發行新債或償付舊債等方式平衡其整體資本結構。

除附註二十外，合併公司不須遵守其他外部資本規定。

二八、金融工具

(一) 公允價值之資訊－非按公允價值衡量之金融工具

非按公允價值衡量之金融資產及金融負債之帳面金額趨近其公允價值。

(二) 公允價值之資訊－以重複性基礎按公允價值衡量之金融工具

1. 公允價值層級

115年3月31日

	<u>第 1 等級</u>	<u>第 2 等級</u>	<u>第 3 等級</u>	<u>合 計</u>
<u>透過損益按公允價值衡量之金融資產</u>				
國內上市(櫃)股票	\$ 96,801	\$ -	\$ -	\$ 96,801
保本型浮動收益理財商品	-	-	148,824	148,824
	<u>\$ 96,801</u>	<u>\$ -</u>	<u>\$ 148,824</u>	<u>\$ 245,625</u>
<u>透過其他綜合損益按公允價值衡量之金融資產</u>				
權益工具投資				
國內上市(櫃)股票	\$789,677	\$ -	\$ -	\$789,677
國外未上市(櫃)股票	-	-	8,138	8,138
	<u>\$789,677</u>	<u>\$ -</u>	<u>\$ 8,138</u>	<u>\$797,815</u>
<u>透過損益按公允價值衡量之金融負債</u>				
衍生工具	\$ -	\$ 556	\$ -	\$ 556
取得關聯企業之或有對價	-	-	63,800	63,800
	<u>\$ -</u>	<u>\$ 556</u>	<u>\$ 63,800</u>	<u>\$ 64,356</u>

114 年 12 月 31 日

	第 1 等級	第 2 等級	第 3 等級	合 計
<u>透過損益按公允價值衡量之金融資產</u>				
國內上市(櫃)股票	\$ 98,849	\$ -	\$ -	\$ 98,849
保本型浮動收益理財商品	-	-	142,912	142,912
	<u>\$ 98,849</u>	<u>\$ -</u>	<u>\$ 142,912</u>	<u>\$ 241,761</u>
<u>透過其他綜合損益按公允價值衡量之金融資產</u>				
權益工具投資				
國內上市(櫃)股票	\$731,813	\$ -	\$ -	\$731,813
國外未上市(櫃)股票	-	-	8,138	8,138
	<u>\$731,813</u>	<u>\$ -</u>	<u>\$ 8,138</u>	<u>\$739,951</u>
<u>透過損益按公允價值衡量之金融負債</u>				
衍生工具	\$ -	\$ 203	\$ -	\$ 203

114 年 3 月 31 日

	第 1 等級	第 2 等級	第 3 等級	合 計
<u>透過損益按公允價值衡量之金融資產</u>				
國內上市(櫃)股票	\$ 95,095	\$ -	\$ -	\$ 95,095
保本型浮動收益理財商品	-	-	144,660	144,660
	<u>\$ 95,095</u>	<u>\$ -</u>	<u>\$ 144,660</u>	<u>\$ 239,755</u>
<u>透過其他綜合損益按公允價值衡量之金融資產</u>				
權益工具投資				
國內上市(櫃)股票	\$621,787	\$ -	\$ -	\$621,787
國內未上市(櫃)股票	-	-	64,557	64,557

(接次頁)

(承前頁)

	第 1 等級	第 2 等級	第 3 等級	合 計
國外未上市 (櫃) 股票	\$ -	\$ -	\$ 8,138	\$ 8,138
	<u>\$621,787</u>	<u>\$ -</u>	<u>\$ 72,695</u>	<u>\$694,482</u>
透過損益按公允價 值衡量之金融負債 衍生工具	\$ -	\$ 269	\$ -	\$ 269

115 及 114 年 1 月 1 日至 3 月 31 日無第 1 等級與第 2 等級公允價值衡量間移轉之情形。

2. 金融資產及金融負債以第 3 級公允價值衡量之調節

	透過損益按公允價值 衡量之金融資產		透過其他綜合損益按公 允價值衡量之金融資產	
	115 年 1 月 1 日至 3 月 31 日	114 年 1 月 1 日至 3 月 31 日	115 年 1 月 1 日至 3 月 31 日	114 年 1 月 1 日至 3 月 31 日
金 融 資 產				
期初餘額	\$ 142,912	\$ 141,601	\$ 8,138	\$ 72,695
認列於損益	1,024	1,031	-	-
淨兌換差額	<u>4,888</u>	<u>2,028</u>	<u>-</u>	<u>-</u>
期末餘額	<u>\$ 148,824</u>	<u>\$ 144,660</u>	<u>\$ 8,138</u>	<u>\$ 72,695</u>

	115 年 1 月 1 日 至 3 月 31 日	114 年 1 月 1 日 至 3 月 31 日
金 融 負 債		
期初餘額	\$ -	\$ -
取得關聯企業之或有對 價	<u>63,800</u>	<u>-</u>
期末餘額	<u>\$63,800</u>	<u>\$ -</u>

3. 第 2 等級公允價值衡量之評價技術及輸入值

金融工具類別	評 價 技 術 及 輸 入 值
衍生工具—遠期外 匯合約	現金流量折現法：按期末之可觀察遠期匯率及 合約所訂匯率估計未來現金流量，並以可反 映各交易對方信用風險之折現率分別折現。 合併公司採用評價方法所使用之估計及假 設，與市場參與者於金融工具訂價時用以作 為估計及假設之資訊一致。

(接次頁)

(承前頁)

<u>金融工具類別</u>	<u>評價技術及輸入值</u>
衍生工具－外匯選擇權合約	匯率選擇權係按選擇權評價模型並依期末可觀察之匯率及合約匯率估算。

4. 第3等級公允價值衡量之評價技術及輸入值

- (1) 合併公司持有以公允價值衡量之金融資產係採市場法參考公開市場同業可類比公司股價淨值比資訊或最近期淨資產價值估算。
- (2) 浮動收益理財商品公允價值係依照現金流量折現分析為基礎估算。
- (3) 合併公司取得關聯企業之或有對價，其公允價值係依照協議條件達成可能性進行評估。

(三) 金融工具之種類

	115年 3月31日	114年 12月31日	114年 3月31日
<u>金融資產</u>			
按攤銷後成本衡量之金融資產(註1)	\$ 3,932,147	\$ 4,026,894	\$ 4,069,664
透過損益按公允價值衡量			
強制透過損益按公允價值衡量	245,625	241,761	239,755
透過其他綜合損益按公允價值衡量之金融資產			
權益工具投資	797,815	739,951	694,482
<u>金融負債</u>			
按攤銷後成本衡量之金融負債(註2)	2,590,969	2,431,829	2,498,270
透過損益按公允價值衡量			
強制透過損益按公允價值衡量	556	203	269
取得關聯企業之或有對價	63,800	-	-

註 1：餘額係包含現金及約當現金、應收票據及帳款、其他應收款、其他金融資產及存出保證金等按攤銷後成本衡量之金融資產。

註 2：餘額係包含短期借款、應付短期票券、應付票據及帳款、其他應付款、長期借款及存入保證金等按攤銷後成本衡量之金融負債。

(四) 財務風險管理目的與政策

合併公司主要金融工具包括權益及債務投資、應收票據及帳款、其他金融資產、應付短期票券、租賃負債、應付票據及帳款、租賃負債暨長短期借款等。合併公司之財務管理部門係為各業務單位提供服務，統籌協調進入國內金融市場操作，藉由風險程度評估監督及管理合併公司營運有關之財務風險。該等風險包括市場風險（包含匯率風險及利率風險）、信用風險及流動性風險。

合併公司透過衍生金融工具規避暴險，以減輕該等風險之影響。衍生金融工具之運用受合併公司董事會通過之政策所規範，內部稽核人員持續地針對政策之遵循與暴險額度進行複核。合併公司並未以投機目的而進行金融工具（包括衍生金融工具）之交易。

1. 市場風險

合併公司之營運活動使合併公司承擔之主要財務風險為外幣匯率變動風險（參閱下述(1)）以及利率變動風險（參閱下述(2)）。

(1) 匯率風險

合併公司從事外幣計價之銷貨與進貨交易，因而使合併公司產生匯率變動暴險。合併公司匯率暴險之管理係於政策許可之範圍內，利用遠期外匯合約管理風險。

合併公司於資產負債表日非功能性貨幣計價之貨幣性資產與貨幣性負債帳面金額（包含合併財務報告

中已沖銷之非功能性貨幣計價之貨幣性項目) 參閱附註三二。

敏感度分析

合併公司主要受到美金匯率波動之影響。

下表詳細說明當功能性貨幣對美金之匯率增加及減少 1% 時，合併公司之敏感度分析。1% 係為集團內部向主要管理階層報告匯率風險時所使用之敏感度比率，亦代表管理階層對外幣匯率之合理可能變動範圍之評估。下表所列敏感度分析僅包括資產負債表日流通在外之美金貨幣性項目。敏感度分析之範圍包括美金外幣存款、應收付款項及長短期借款。下表之正數係表示當功能性貨幣相對於美金貶值 1% 時，將使稅前淨利增加之金額；當功能性貨幣相對於美金升值 1% 時，其對稅前淨利之影響將為同金額之負數。

	美 金 之 影 響	
	115 年 1 月 1 日 至 3 月 31 日	114 年 1 月 1 日 至 3 月 31 日
損 益	\$ 6,781	\$ 7,129

(2) 利率風險

因合併公司內之個體同時以固定及浮動利率借入資金，因而產生利率暴險。合併公司藉由維持一適當之固定及浮動利率組合來管理利率風險。

合併公司於資產負債表日受利率暴險之金融資產及金融負債帳面金額如下：

	115 年 3 月 31 日	114 年 12 月 31 日	114 年 3 月 31 日
具公允價值利率風 險			
金融資產	\$ 650,574	\$ 497,595	\$ 553,270
金融負債	526,009	341,382	174,502

(接次頁)

(承前頁)

	115年 3月31日	114年 12月31日	114年 3月31日
具現金流量利率風 險			
金融資產	\$652,747	\$815,063	\$588,773
金融負債	620,091	562,410	640,385

敏感度分析

下列敏感度分析係依非衍生工具於資產負債表日之利率暴險而決定。對於浮動利率資產及負債，其分析方式係假設資產負債表日流通在外之資產及負債金額於報導期間皆流通在外。

合併公司內部向主要管理階層報告利率時，所使用之變動率為增加或減少1%，此亦代表管理階層對利率之合理可能變動範圍之評估。

若年利率增加／減少1%，在所有其他變數維持不變之情況下，合併公司115及114年1月1日至3月31日之稅前淨利將分別增加／減少82千元及減少／增加129千元，主因為合併公司浮動利率借款及存款。

(3) 其他價格風險

合併公司因權益證券投資而產生權益價格暴險。

敏感度分析

下列敏感度分析係依資產負債表日之權益價格暴險進行。

若權益價格上漲／下跌1%，115及114年1月1日至3月31日稅前淨利將因透過損益按公允價值衡量金融資產之公允價值變動而分別減少／增加968千元及951千元。

若權益價格上漲／下跌1%，115及114年1月1日至3月31日稅前其他綜合損益將因透過其他綜合損

益按公允價值衡量金融資產之公允價值變動而分別增加／減少 7,978 千元及 6,945 千元。

2. 信用風險

信用風險係指交易對方拖欠合約義務而造成合併公司財務損失之風險。截至資產負債表日，合併公司可能因交易對方未履行義務及合併公司提供財務保證造成財務損失之最大信用風險暴險主要係來自於：

- (1) 合併資產負債表所認列之金融資產帳面金額。
- (2) 合併公司提供財務保證所產生之或有負債金額。

合併公司採行之政策係僅與信譽卓著之對象進行交易，並使用其他公開可取得之財務資訊及彼此交易記錄對主要客戶進行評估。合併公司持續監督信用暴險以及交易對方之信用評估，並透過每年交易對方信用額度限額控制信用暴險。

合併公司之信用風險主要係集中以下公司之應收款項：

	115 年 3 月 31 日	114 年 12 月 31 日	114 年 3 月 31 日
甲 公 司	<u>\$434,761</u>	<u>\$453,172</u>	<u>\$406,026</u>

截至 115 年 3 月 31 日暨 114 年 12 月 31 日及 3 月 31 日止，應收款項總額來自前述公司之比率分別為 17%、17% 及 14%。

3. 流動性風險

合併公司係透過管理及維持足夠部位之現金及約當現金以支應集團營運並減輕現金流量波動之影響。合併公司管理階層監督銀行融資額度使用狀況並確保借款合同條款之遵循。銀行借款對合併公司而言係為重要流動性來源之一。

(1) 非衍生金融負債之流動性及利率風險表

非衍生金融負債剩餘合約到期分析，係依合併公司最早可能被要求還款之日期，按金融負債未折現現金流量（包含本金及估計利息）編製，因此合併公司可被要求立即還款之銀行借款，係列於下表中最早之期間內，不考慮銀行立即執行該權利之機率；其他非衍生金融負債到期分析係依照約定之還款日編製。

以浮動利率支付之利息現金流量，其未折現之利息金額係依據資產負債表日利率推估。

115年3月31日	6個月			
	6個月內	至1年內	1至3年內	3年以上
非衍生金融負債				
無附息負債	\$1,646,750	\$ 19,528	\$ 192	\$ -
租賃負債	31,813	13,091	31,761	18,116
浮動利率工具	215,662	10,169	420,756	-
固定利率工具	413,173	-	24,863	-
財務保證負債	208,975	-	-	-
	<u>\$2,516,373</u>	<u>\$ 42,788</u>	<u>\$ 477,572</u>	<u>\$ 18,116</u>

租賃負債到期分析之進一步資訊如下：

租賃負債	短於1年			1~3年	3~5年
	<u>\$ 44,904</u>			<u>\$ 31,761</u>	<u>\$ 18,116</u>

114年12月31日	6個月			
	6個月內	至1年內	1至3年內	3年以上
非衍生金融負債				
無附息負債	\$1,607,273	\$ 15,070	\$ 187	\$ -
租賃負債	32,054	12,422	33,551	20,038
浮動利率工具	113,232	11,775	451,167	-
固定利率工具	247,911	-	24,202	-
財務保證負債	191,497	-	-	-
	<u>\$2,191,967</u>	<u>\$ 39,267</u>	<u>\$ 509,107</u>	<u>\$ 20,038</u>

租賃負債到期分析之進一步資訊如下：

租賃負債	短於1年			1~3年	3~5年
	<u>\$ 44,476</u>			<u>\$ 33,551</u>	<u>\$ 20,038</u>

114年3月31日	6 個 月			
	6 個 月 內	至 1 年 內	1 至 3 年 內	3 年 以 上
非衍生金融負債				
無附息負債	\$1,918,051	\$ 30,469	\$ 193	\$ -
租賃負債	20,879	7,958	54,438	27,101
浮動利率工具	159,358	14,215	532,796	-
固定利率工具	69,788	-	-	-
財務保證負債	204,285	-	-	-
	<u>\$2,372,361</u>	<u>\$ 52,642</u>	<u>\$ 587,427</u>	<u>\$ 27,101</u>

租賃負債到期分析之進一步資訊如下：

租賃負債	短於1年 1 ~ 3年 3 ~ 5年 5 ~ 10年			
	<u>\$28,837</u>	<u>\$54,438</u>	<u>\$19,575</u>	<u>\$ 7,526</u>

上述財務保證合約之金額，係財務保證合約持有人若向保證人求償全數保證金額時，本公司為履行保證義務可能須支付之金額，惟依資產負債表日之預期，本公司認為支付該等合約款項之可能性不大。

上述非衍生金融負債之浮動利率工具金額，將因浮動利率與資產負債表日所估計之利率不同而改變。

(2) 衍生金融負債之流動性及利率風險表

針對衍生金融工具之流動性分析，就採總額交割之衍生工具，係以未折現之總現金流入及流出為基礎編製。當應付金額不固定時，揭露之金額係依資產負債表日即期匯率為基礎。

115年3月31日	要 求 即 付 或	
	短 於 1 個 月	1 ~ 3 個 月
總額交割		
遠期外匯合約		
流 入	\$47,564	\$ -
流 出	(48,038)	-
	<u>(\$ 474)</u>	<u>\$ -</u>

(接 次 頁)

(承前頁)

	要 求 即 付 或 短 於 1 個 月	1 ~ 3 個 月
總額交割		
外匯選擇權合 約		
流 入	\$ 15,950	\$ -
流 出	(16,032)	-
	<u>(\$ 82)</u>	<u>\$ -</u>
<u>114年12月31日</u>		
總額交割		
遠期外匯合約		
流 入	\$ 46,890	\$ -
流 出	(47,093)	-
	<u>(\$ 203)</u>	<u>\$ -</u>
<u>114年3月31日</u>		
總額交割		
遠期外匯合約		
流 入	\$ 16,297	\$ -
流 出	(16,566)	-
	<u>(\$ 269)</u>	<u>\$ -</u>

4. 金融資產移轉資訊

合併公司將部分大陸地區之應收銀行承兌匯票背書轉讓予供應商以支付應付帳款，由於該等票據之幾乎所有風險及報酬已移轉，合併公司除列所移轉之應收銀行承兌匯票及相應之應付帳款。惟若該等已除列銀行承兌匯票到期時未能兌現，供應商仍有權要求合併公司清償，故合併公司仍持續參與該等票據。

合併公司持續參與已除列銀行承兌匯票之最大損失暴險金額為已移轉而尚未到期之銀行承兌匯票面額，截至115年3月31日暨114年12月31日及3月31日止分別為208,975千元、191,497千元及204,285千元，該等票據將於資產負債表日後6個月內到期，考量已除列銀行承兌匯

票之信用風險，合併公司評估其持續參與之公允價值並不重大。

於 115 及 114 年 1 月 1 日至 3 月 31 日，合併公司於移轉應收銀行承兌匯票時並未認列任何損益，持續參與該等票據於本年度及累積均未認列任何損益。

二九、關係人交易

合併公司與關係人間之交易如下：

(一) 關係人之名稱及關係

關係人名稱	與合併公司之關係
華立企業股份有限公司	具重大影響之投資者
上海怡康化工材料有限公司	具重大影響之投資者之子公司
東莞華港國際貿易有限公司	具重大影響之投資者之子公司
華港工業物品(香港)有限公司	具重大影響之投資者之子公司
Wah Tech Industrial Co., Ltd.	具重大影響之投資者之子公司
Wahlee Innovation Materials Private Limited	具重大影響之投資者之子公司
全順物流股份有限公司	具重大影響之投資者之子公司
華盛新技股份有限公司	關聯企業
長華塑膠股份有限公司	實質關係人
Hightech Polymer Sdn. Bhd.	實質關係人

(二) 營業交易

1. 銷 貨

關係人類別	115 年 1 月 1 日 至 3 月 31 日	114 年 1 月 1 日 至 3 月 31 日
具重大影響之投資者及其子公司	<u>\$27,000</u>	<u>\$21,653</u>

合併公司銷貨予關係人之銷貨價格及收款條件與一般客戶並無重大差異。

2. 進 貨

關係人類別	115 年 1 月 1 日 至 3 月 31 日	114 年 1 月 1 日 至 3 月 31 日
具重大影響之投資者及其子公司	\$ 23,540	\$ 10,934
實質關係人	<u>666</u>	<u>1,849</u>
	<u>\$24,206</u>	<u>\$12,783</u>

合併公司向上述關係人進貨，因未向非關係人購買同類產品，致進貨價格無法比較。付款條件與一般廠商並無重大差異。

3. 其他收入－租金收入

關係人類別	115年1月1日 至3月31日	114年1月1日 至3月31日
具重大影響之投資者	\$ 10	\$ 5
實質關係人	<u>231</u>	<u>128</u>
	<u>\$241</u>	<u>\$133</u>

4. 應收關係人款項

(1) 應收帳款

關係人類別	115年 3月31日	114年 12月31日	114年 3月31日
具重大影響之投資者及其子公司	<u>\$25,808</u>	<u>\$22,494</u>	<u>\$22,778</u>

(2) 其他應收款

關係人類別	115年 3月31日	114年 12月31日	114年 3月31日
關聯企業	\$ -	\$ -	\$10,000
實質關係人	-	90	-
具重大影響之投資者	<u>12</u>	<u>74</u>	<u>7</u>
	<u>\$ 12</u>	<u>\$ 164</u>	<u>\$10,007</u>

流通在外之應收關係人款項未收取保證亦未提列備抵損失。

5. 應付關係人款項

應付帳款

關係人類別	115年 3月31日	114年 12月31日	114年 3月31日
具重大影響之投資者及其子公司	\$28,802	\$17,882	\$10,342
實質關係人	<u>515</u>	<u>2,012</u>	<u>2,538</u>
	<u>\$29,317</u>	<u>\$19,894</u>	<u>\$12,880</u>

流通在外之應付關係人款項係未提供擔保。

6. 租金支出

關 係 人 類 別	115 年 1 月 1 日 至 3 月 31 日	114 年 1 月 1 日 至 3 月 31 日
具重大影響之投資者及其子公司	<u>\$385</u>	<u>\$361</u>

租金係經雙方參考當地租金行情議價決定，並依合約約定收款。

(三) 主要管理階層之薪酬

	115 年 1 月 1 日 至 3 月 31 日	114 年 1 月 1 日 至 3 月 31 日
短期員工福利	\$10,523	\$12,900
退職後福利	<u>195</u>	<u>152</u>
	<u>\$10,718</u>	<u>\$13,052</u>

董事及其他主要管理階層之薪酬係由薪酬委員會依照個人績效及市場趨勢決定。

三十、質抵押之資產

下列資產（按帳面價值列示）業經提供作為合併公司銀行借款額度：

	115 年 3 月 31 日	114 年 12 月 31 日	114 年 3 月 31 日
不動產、廠房及設備			
土地	\$171,108	\$171,108	\$171,108
房屋及建築	<u>181,764</u>	<u>180,430</u>	<u>190,231</u>
	<u>\$352,872</u>	<u>\$351,538</u>	<u>\$361,339</u>

三一、重大或有負債及未認列之合約承諾

合併公司於資產負債表日有下列重大承諾事項及或有事項：

(一) 合併公司為進貨而開立之信用狀未使用餘額如下：

單位：外幣千元

	115 年 3 月 31 日	114 年 12 月 31 日	114 年 3 月 31 日
美 金	<u>\$1,610</u>	<u>\$1,607</u>	<u>\$3,107</u>

(二) 合併公司未認列之合約承諾如下：

	115年 3月31日	114年 12月31日	114年 3月31日
購置設備	<u>\$34,554</u>	<u>\$27,305</u>	<u>\$15,067</u>

(三) 截至 115 年 3 月 31 日暨 114 年 12 月 31 日及 3 月 31 日止，本公司為進口貨物而經由銀行作為履約保證，保證金額分別為 1,800 千元、1,800 千元及 1,500 千元。

三二、具重大影響之外幣資產及負債資訊

以下資訊係合併公司各個體功能性貨幣以外之外幣彙總表達，所揭露之匯率係指該等外幣換算至功能性貨幣之匯率。具重大影響之外幣資產及負債如下：

單位：各外幣千元／新台幣
幣千元／匯率元

	外	幣	匯	率	帳	面	金	額
<u>115年3月31日</u>								
外幣資產								
貨幣性項目								
美金	\$	34,587	31.9950	(美金：新台幣)			\$	1,106,616
美金		40,277	6.9194	(美金：人民幣)				1,288,660
外幣負債								
貨幣性項目								
美金		29,498	31.9950	(美金：新台幣)				943,794
美金		24,171	6.9194	(美金：人民幣)				773,364
<u>114年12月31日</u>								
外幣資產								
貨幣性項目								
美金		34,186	31.43	(美金：新台幣)				1,074,471
美金		38,621	7.0288	(美金：人民幣)				1,213,843
幣負債								
貨幣性項目								
美金		28,656	31.43	(美金：新台幣)				900,653
美金		23,796	7.0288	(美金：人民幣)				747,923

(接次頁)

(承前頁)

		外 幣 匯 率			帳 面 金 額
114年3月31日					
外幣資產					
貨幣性項目					
美 金	\$	37,247	33.205	(美金：新台幣)	\$1,236,798
美 金		47,307	7.1782	(美金：人民幣)	1,570,816
外幣負債					
貨幣性項目					
美 金		31,136	33.205	(美金：新台幣)	1,033,858
美 金		31,948	7.1782	(美金：人民幣)	1,060,849

合併公司於115及114年1月1日至3月31日外幣淨兌換利益(含已實現及未實現)分別為168千元及6,152千元，由於外幣交易及集團個體之功能性貨幣種類繁多，無法按各重大影響之外幣別揭露兌換損益。

三三、附註揭露事項

(一) 重大交易事項及(二)轉投資事業相關資訊

1. 資金貸與他人：無。
2. 為他人背書保證：附表一。
3. 期末持有之重大有價證券：附表二。
4. 與關係人進、銷貨之金額達新台幣1億元或實收資本額百分之二十以上：附表三。
5. 應收關係人款項達新台幣1億元或實收資本額百分之二十以上：附表四。
6. 其他：母子公司間及各子公司間之業務關係及重要交易往來情形及金額：附表五。
7. 被投資公司資訊：附表六。

(三) 大陸投資資訊

1. 大陸被投資公司名稱、主要營業項目、實收資本額、投資方式、資金匯出入情形、持股比例、本期損益及認列之投

資損益、期末投資帳面價值、已匯回投資損益及赴大陸地區投資限額：附表七。

2. 與大陸被投資公司直接或間接經由第三地區所發生下列之重大交易事項，暨其價格、付款條件、未實現損益：

- (1) 進貨金額及百分比與相關應付款項之餘額及百分比

	進 貨		期 末 應 付 帳 款	
	金 額	估 該 科 目 %	金 額	估 該 科 目 %
蘇州長宏	\$ 323	-	\$ 874	-
惠州盛宏	5,046	1	7,401	2
	<u>\$5,369</u>	<u>1</u>	<u>\$8,275</u>	<u>2</u>

- (2) 銷貨金額及百分比與相關應收款項之餘額及百分比

	銷 貨		應 收 帳 款	
	金 額	估 該 科 目 %	金 額	估 該 科 目 %
蘇州長宏	\$203,619	24	\$384,107	32
蘇州長均	389	-	403	-
蘇州山技	40,630	5	54,225	5
廈門廣宏	25,946	3	36,893	3
惠州盛宏	18,758	2	24,969	2
寧波長宏	3,743	-	6,420	1
青島長宏	100	-	570	-
寧波長立	732	-	744	-
	<u>\$293,917</u>	<u>34</u>	<u>\$508,331</u>	<u>43</u>

- (3) 票據背書保證或提供擔保品之期末餘額及其目的：無。

- (4) 資金融通之最高餘額、期末餘額、利率區間及當期利息總額：無。

- (5) 其他對當期損益或財務狀況有重大影響之交易事項，如勞務之提供或收受等：無重大影響之交易事項。

三四、部門資訊

提供給主要營運決策者用以分配資源及評量部門績效之資訊，合併公司係以營運地區及部門經理人作為辨認營運部門因素。合併公司應報導部門如下：

(一) 華宏新技 (簡稱台灣地區) 。

(二) Wah Hong International Ltd.、惠州盛宏及廈門廣宏 (簡稱中國華南地區) 。

(三) Wah Hong Technology Ltd.、蘇州長宏、蘇州長均、寧波長宏、青島長宏、香港長宏、寧波長立、Smart Succeed Ltd.、Granite International Ltd.、Allied Royal LLC.、蘇州山技及 Best Honor Inc. (簡稱中國華東地區) 。

上列(一)~(三)應報導部門主要從事 LCD 材料 (擴散膜、反射片及光學膜片等)、新型平板顯示器、揉團成型材料 (BMC) 及成型品、碳素石墨製品等之生產及銷售。

其他營運部門如下：

- Wah Hong Holding Ltd.及 Wah Hong Development Ltd. — 從事國際投資業務。
- Wah Ma Technology Sdn. Bhd. — 從事 BMC 材料及成型品等之生產及銷售。
- PT. Wah Hong Indonesia — 從事 LCD 材料、BMC 材料及成型品等之生產及銷售。

部門收入與營業結果

合併公司之收入、營運結果及總資產依應報導部門分析如下：

	台 灣 地 區	中 國 華 南 地 區	中 國 華 東 地 區	其 他	調 整 及 沖 銷	合 計
115 年 1 月 1 日 至 3 月 31 日						
來自外部客戶收入	\$ 531,724	\$ 316,634	\$ 700,173	\$ 63,405	\$ -	\$ 1,611,936
來自本公司及子公司之收入	<u>300,080</u>	<u>17,884</u>	<u>98,482</u>	<u>-</u>	<u>(416,446)</u>	<u>-</u>
收入合計	<u>\$ 831,804</u>	<u>\$ 334,518</u>	<u>\$ 798,655</u>	<u>\$ 63,405</u>	<u>(\$ 416,446)</u>	<u>\$ 1,611,936</u>
部門利益	<u>\$ 12,144</u>	<u>\$ 23,140</u>	<u>\$ 14,763</u>	<u>(\$ 1,544)</u>	<u>\$ 6,077</u>	\$ 54,580
利息收入						3,263
其他收入						3,773
其他利益及損失						(2,112)
財務成本						(10,677)
採用權益法認列之關聯企業及 合資損益之份額						<u>6,996</u>
稅前淨利						55,823
所得稅費用						(16,324)
本期淨利						<u>\$ 39,499</u>
115 年 3 月 31 日						
可辨認資產	<u>\$ 2,430,594</u>	<u>\$ 1,665,905</u>	<u>\$ 2,979,798</u>	<u>\$ 311,660</u>	<u>(\$ 736,711)</u>	\$ 6,651,246
透過其他綜合損益按公允價值 衡量之金融資產						797,815
採用權益法之投資						<u>330,437</u>
資產合計						<u>\$ 7,779,498</u>

(接 次 頁)

(承前頁)

	台 灣 地 區	中 國 華 南 地 區	中 國 華 東 地 區	其 他	調 整 及 沖 銷	合 計
114年1月1日至3月31日						
來自外部客戶收入	\$ 643,149	\$ 309,808	\$ 871,282	\$ 60,511	\$ -	\$ 1,884,750
來自本公司及子公司之收入	<u>365,926</u>	<u>14,794</u>	<u>181,962</u>	<u>-</u>	<u>(562,682)</u>	<u>-</u>
收入合計	<u>\$ 1,009,075</u>	<u>\$ 324,602</u>	<u>\$ 1,053,244</u>	<u>\$ 60,511</u>	<u>(\$ 562,682)</u>	<u>\$ 1,884,750</u>
部門利益	<u>\$ 56,275</u>	<u>\$ 11,784</u>	<u>\$ 39,974</u>	<u>\$ 1,834</u>	<u>\$ 5,446</u>	\$ 115,313
利息收入						3,775
其他收入						3,060
其他利益及損失						(2,636)
財務成本						(11,592)
稅前淨利						107,920
所得稅費用						(31,534)
本期淨利						<u>\$ 76,386</u>
114年3月31日						
可辨認資產	<u>\$ 2,570,739</u>	<u>\$ 1,512,431</u>	<u>\$ 3,453,118</u>	<u>\$ 309,218</u>	<u>(\$ 952,927)</u>	\$ 6,892,579
透過其他綜合損益按公允價值 衡量之金融資產						<u>694,482</u>
資產合計						<u>\$ 7,587,061</u>

部門利益係指各部門所賺取之利潤，不包含採用權益法之關聯企業損益份額、其他收入、其他利益及損失、財務成本以及所得稅費用。此衡量金額係提供予主要營運決策者，用以分配資源予各部門及評量其績效。

另基於監督部門績效及分配資源予各部門之目的，除採用權益法之投資及透過其他綜合損益按公允價值衡量之金融資產以外之所有資產均分攤至應報導部門。

華宏新科技股份有限公司及子公司

為他人背書保證

民國 115 年 1 月 1 日至 3 月 31 日

附表一

單位：新台幣千元

編號	背書保證者公司名稱	被背書保證對象 公司名稱	關係	對單一之企業 背書保證限額 (註 1)	本 期 最高背書保證餘額	末 期 背書保證餘額	實 際 動 支 金 額	背書保證以財產 設定擔保金額	累計背書保證 金額佔最近期 財務報告淨值 之比率(%)	背書保證最高限額 (註 2)	屬母公司對子公司 背書保證	屬子公司對母公司 背書保證	屬對大陸地區 背書保證	備註
0	華宏新科技公司	WAH MA TECHNOLOGY SDN.BHD.(華馬)	本公司之子公司	\$ 1,380,272	\$ 6,993	\$ 6,887	\$ 1,148	\$ -	0.15	\$ 3,220,636	Y	N	N	
0	華宏新科技公司	WAH HONG HOLDING LIMITED	本公司之子公司	1,380,272	95,985	95,985	-	-	2.09	3,220,636	Y	N	N	
0	華宏新科技公司	PT Wah Hong Indonesia(華宏印尼)	本公司之子公司	1,380,272	70,389	70,389	15,870	-	1.53	3,220,636	Y	N	N	
0	華宏新科技公司	寧波長宏光電有限公司	本公司之子公司	1,380,272	67,737	46,240	-	-	1.01	3,220,636	Y	N	Y	

註 1：本公司對單一企業保證之限額為權益淨值×20%。本公司若單一保證對象為本公司直接及間接持有表決權 100% 股份之子公司，限額為權益淨值 30%。

註 2：本公司背書保證最高限額為權益淨值×70%。

註 3：美金按即期匯率 US\$1=NT\$31.995 換算；人民幣按美金即期匯率 US\$1=RMB\$6.9194 換算；馬幣按即期匯率 MYR\$1=NTD\$7.6525 換算；印尼幣按即期匯率 IDR\$1=NTD\$0.00188 換算。

華宏新技股份有限公司及子公司

期末持有之重大有價證券

民國 115 年 3 月 31 日

附表二

單位：新台幣千元

持有之公司	有價證券種類及名稱	與有價證券發行人之關係	帳列科目	年 底				備註
				股數或單位	帳面金額	持股比例(%)	市價(股權淨值)	
華宏新技公司	股票							
	鼎茂光電股份有限公司	-	透過其他綜合損益按公允價值衡量之金融資產－非流動	1,900,000	\$ -	8.26	\$ -	
	福爾銘股份有限公司	-	透過其他綜合損益按公允價值衡量之金融資產－非流動	1,000,000	-	11.68	-	
	華立日本株式會社	具重大影響之投資者之子公司	透過其他綜合損益按公允價值衡量之金融資產－非流動	300	832	11.54	832	
	郡宏光電股份有限公司	-	透過其他綜合損益按公允價值衡量之金融資產－非流動	19,800,000	-	14.48	-	
	華立企業股份有限公司	具重大影響之投資者	透過其他綜合損益按公允價值衡量之金融資產－非流動	6,807,559	789,677	2.62	789,677	
					<u>\$790,509</u>		<u>\$790,509</u>	
	長華電材股份有限公司	具重大影響之投資者之關聯企業	透過損益按公允價值衡量之金融資產－流動	2,275,000	<u>\$ 96,801</u>	0.31	<u>\$ 96,801</u>	
Wah Hong Holding Ltd.	股票							
	SiLican Inc	-	透過其他綜合損益按公允價值衡量之金融資產－非流動	250,000	<u>\$ 7,306</u>	7.20	<u>\$ 7,306</u>	

華宏新科技股份有限公司及子公司
與關係人進、銷貨之金額達新台幣 1 億元或實收資本額 20% 以上
民國 115 年 1 月 1 日至 3 月 31 日

附表三

單位：新台幣千元

進(銷)貨之公司	交易對象	關係	交易情形				交易條件與一般交易不同之情形及原因	應收(付)票據、帳款		備註	
			進(銷)貨金額	佔總進(銷)貨之比率%	授信期間	單價		餘額	佔總應收(付)票據、帳款之比率%		
華宏新技公司	蘇州工業園區長宏光電科技有限公司	子公司	銷貨	(\$203,619)	(24)	月結 120 天	價格無一般交易條件可資比較	一般交易條件	\$384,107	33	註

註：已於編製合併財務報告時沖銷。

華宏新科技股份有限公司及子公司
 應收關係人款項達新臺幣 1 億元或實收資本額 20% 以上
 民國 115 年 3 月 31 日

附表四

單位：新台幣千元

帳列應收款項之公司	交易對象	關係	應收關係人 款項餘額	週轉率 (次)	逾期應收關係人款項		應收關係人款項 期後收回金額	提列備抵損失金額
					金額	處理方式		
華宏新科技公司	蘇州工業園區長宏光電科技有限 公司	子公司	\$384,107	2.13	\$ -	-	\$ 75,435	\$ -

註：與子公司之交易已於編製合併財務報告時沖銷。

華宏新技股份有限公司及子公司

母子公司間及各子公司間業務關係及重大交易往來情形及金額

民國 115 年 1 月 1 日至 3 月 31 日

附表五

單位：新台幣千元

編	號	交 易 人 名 稱	交 易 往 來 對 象	與 交 易 人 之 關 係	交 易 往 來 情 形			佔 合 併 總 營 收 或 總 資 產 之 比 率 %
					項 目	金 額	交 易 條 件	
0	本 公 司	蘇州工業園區長宏光電科技有限公	蘇州工業園區長宏光電科技有限公	母公司對子公司	銷貨收入	\$ 203,619	價格無一般交易條件可資比較	12.63
0	本 公 司	蘇州工業園區長宏光電科技有限公	蘇州工業園區長宏光電科技有限公	母公司對子公司	應收帳款	384,107	月結 120 天收款	4.94
0	本 公 司	盛宏光電(惠州)有限公司	盛宏光電(惠州)有限公司	母公司對子公司	銷貨收入	18,758	價格無一般交易條件可資比較	1.16
0	本 公 司	盛宏光電(惠州)有限公司	盛宏光電(惠州)有限公司	母公司對子公司	應收帳款	24,969	月結 120 天收款	0.32
0	本 公 司	盛宏光電(惠州)有限公司	盛宏光電(惠州)有限公司	母公司對子公司	其他應收款	3,375	依合約規定	0.04
0	本 公 司	寧波長宏光電科技有限公司	寧波長宏光電科技有限公司	母公司對子公司	銷貨收入	3,743	價格無一般交易條件可資比較	0.23
0	本 公 司	寧波長宏光電科技有限公司	寧波長宏光電科技有限公司	母公司對子公司	應收帳款	6,420	月結 120 天收款	0.08
0	本 公 司	寧波長宏光電科技有限公司	寧波長宏光電科技有限公司	母公司對子公司	其他應收款	1,836	依合約規定	0.02
0	本 公 司	廈門廣宏光電有限公司	廈門廣宏光電有限公司	母公司對子公司	銷貨收入	25,946	價格無一般交易條件可資比較	1.61
0	本 公 司	廈門廣宏光電有限公司	廈門廣宏光電有限公司	母公司對子公司	應收帳款	36,893	月結 120 天收款	0.47
0	本 公 司	廈門廣宏光電有限公司	廈門廣宏光電有限公司	母公司對子公司	其他應收款	1,886	依合約規定	0.02
0	本 公 司	青島長宏光電科技有限公司	青島長宏光電科技有限公司	母公司對子公司	其他應收款	2,090	依合約規定	0.03
0	本 公 司	蘇州工業園區長均貿易有限公司	蘇州工業園區長均貿易有限公司	母公司對子公司	其他應收款	8,075	依合約規定	0.10
0	本 公 司	PT. Wah Hong Indonesia	PT. Wah Hong Indonesia	母公司對子公司	銷貨收入	5,950	價格無一般交易條件可資比較	0.37
0	本 公 司	PT. Wah Hong Indonesia	PT. Wah Hong Indonesia	母公司對子公司	應收帳款	28,015	月結 120 天收款	0.36
0	本 公 司	PT. Wah Hong Indonesia	PT. Wah Hong Indonesia	母公司對子公司	其他應收款	1,256	依合約規定	0.02
0	本 公 司	蘇州山技光電科技有限公司	蘇州山技光電科技有限公司	母公司對子公司	銷貨收入	40,630	價格無一般交易條件可資比較	2.52
0	本 公 司	蘇州山技光電科技有限公司	蘇州山技光電科技有限公司	母公司對子公司	應收帳款	54,225	月結 120 天收款	0.70
0	本 公 司	蘇州山技光電科技有限公司	蘇州山技光電科技有限公司	母公司對子公司	其他應收款	2,758	依合約規定	0.04
1	蘇州工業園區長宏光電科技有限公	蘇州工業園區長宏光電科技有限公	蘇州工業園區長宏光電科技有限公	子公司對子公司	銷貨收入	2,905	價格無一般交易條件可資比較	0.18
1	蘇州工業園區長宏光電科技有限公	蘇州工業園區長宏光電科技有限公	蘇州工業園區長宏光電科技有限公	子公司對子公司	應收帳款	6,106	月結 120 天收款	0.08
1	蘇州工業園區長宏光電科技有限公	蘇州工業園區長宏光電科技有限公	蘇州工業園區長宏光電科技有限公	子公司對子公司	銷貨收入	3,749	價格無一般交易條件可資比較	0.23
1	蘇州工業園區長宏光電科技有限公	蘇州工業園區長宏光電科技有限公	蘇州工業園區長宏光電科技有限公	子公司對子公司	應收帳款	3,596	月結 120 天收款	0.05
2	盛宏光電(惠州)有限公司	盛宏光電(惠州)有限公司	盛宏光電(惠州)有限公司	子公司對母公司	銷貨收入	5,046	價格無一般交易條件可資比較	0.31
2	盛宏光電(惠州)有限公司	盛宏光電(惠州)有限公司	盛宏光電(惠州)有限公司	子公司對母公司	應收帳款	7,401	月結 120 天收款	0.10
2	盛宏光電(惠州)有限公司	蘇州工業園區長宏光電科技有限公	蘇州工業園區長宏光電科技有限公	子公司對子公司	銷貨收入	9,688	價格無一般交易條件可資比較	0.60

(接次頁)

(承前頁)

編	號	交 易 人 名 稱	交 易 往 來 對 象	與 交 易 人 之 關 係	交 易 往 來 情 形			佔 合 併 總 營 收 或 總 資 產 之 比 率 %
					項 目	金 額	交 易 條 件	
2		盛宏光電(惠州)有限公司	蘇州工業園區長宏光電科技有限公 司	子公司對子公司	應收帳款	\$ 18,797	月結 120 天收款	0.24
3		青島長宏光電科技有限公司	Smart Succeed Ltd.	子公司對子公司	銷貨收入	66,598	價格無一般交易條件可資比較	4.13
3		青島長宏光電科技有限公司	Smart Succeed Ltd.	子公司對子公司	應收帳款	69,050	月結 120 天收款	0.89
4		廈門廣宏光電有限公司	本 公 司	子公司對母公司	其他應收款	3,906	依合約規定	0.05
5		寧波長宏光電科技有限公司	Granite International Ltd.	子公司對子公司	銷貨收入	21,449	價格無一般交易條件可資比較	1.33
5		寧波長宏光電科技有限公司	Granite International Ltd.	子公司對子公司	應收帳款	35,151	月結 120 天收款	0.45
5		寧波長宏光電科技有限公司	盛宏光電(惠州)有限公司	子公司對子公司	銷貨收入	2,312	價格無一般交易條件可資比較	0.14
5		寧波長宏光電科技有限公司	盛宏光電(惠州)有限公司	子公司對子公司	應收帳款	5,132	月結 120 天收款	0.07
6		蘇州山技光電科技有限公司	廈門廣宏光電有限公司	子公司對子公司	應收帳款	1,631	月結 120 天收款	0.10
12		寧波長立新材料有限公司	Granite International Ltd.	子公司對子公司	銷貨收入	3,149	價格無一般交易條件可資比較	0.20
12		寧波長立新材料有限公司	Granite International Ltd.	子公司對子公司	應收帳款	5,814	月結 120 天收款	0.07

華宏新科技股份有限公司及子公司
被投資公司相關資訊
民國 115 年 1 月 1 日至 3 月 31 日

附表六

單位：新台幣千元

投資公司名稱	被投資公司名稱	所在地區	主要營業項目	原始投資金額		期末持股情形			被投資公司 本期(損)益	本期認列之 投資(損)益 (註 2)	備註
				本期	期末	上期	期末	股數			
華宏新技公司	Wah Hong Holding Ltd.	檳里西斯	國際投資業務	\$ 644,137	\$ 644,137	20,604,940	100.00	\$ 3,025,978	\$ 26,905	\$ 26,905	註 4
華宏新技公司	榮晉精密科技股份有限公司	新北市	零組件之生產及銷售	7,200	7,200	720,000	27.48	-	-	-	註 1
華宏新技公司	PT Wah Hong Indonesia	印尼	LCD 材料、BMC 材料及成型品之生產及銷售	243,085	243,085	7,920,000	99.00	36,646	(4,316)	(4,273)	註 4
華宏新技公司	華盛新科技股份有限公司	桃園市	零組件之生產及銷售	20,000	20,000	2,000,000	50.00	4,243	-	-	註 1
華宏新技公司	錦德氣體股份有限公司	高雄市	混合氣體製造	319,000	-	3,944,000	29.00	326,194	24,808	7,194	註 1
Wah Hong Holding Ltd.	Wah Hong Technology Ltd.	檳里西斯	國際投資業務	142,365	142,365	3,948,025	100.00	1,618,418	9,883	9,883	註 4
Wah Hong Holding Ltd.	Wah Hong International Ltd.	檳里西斯	國際投資業務	658,444	658,444	20,648,000	100.00	972,606	16,007	16,007	註 4
Wah Hong Holding Ltd.	Wah Hong Development Ltd.	檳里西斯	國際投資業務	15,095	15,095	500,000	100.00	-	-	-	註 4
Wah Hong Holding Ltd.	Wah Ma Technology Sdn. Bhd.	馬來西亞	BMC 材料及成型品之生產及銷售	96,869	96,869	6,500,000	100.00	187,313	2,338	2,338	註 4
Wah Hong Holding Ltd.	Granite International Ltd.	薩摩亞	國際貿易業務	30,018	30,018	960,000	100.00	1,153	(5)	(5)	註 4
Wah Hong Holding Ltd.	Smart Succeed Ltd.	薩摩亞	國際貿易業務	-	-	-	100.00	(1,112)	5	5	註 4
Wah Hong Holding Ltd.	PT Wah Hong Indonesia	印尼	LCD 材料、BMC 材料及成型品之生產及銷售	2,455	2,455	80,000	1.00	379	(4,316)	(43)	註 4
Wah Hong Holding Ltd.	Allied Royal LLC.	安圭拉	國際投資業務	49,200	49,200	2,715,000	67.50	232,548	(2,263)	(1,528)	註 4

註 1：係採用權益法之關聯企業。

註 2：本期認列之投資損益包含集團公司間未實現銷貨依買方稅率之調整。

註 3：大陸被投資公司相關資訊請參閱附表七。

註 4：已於編製合併財務報告時沖銷。

華宏新技股份有限公司及子公司

大陸投資資訊

民國 115 年 1 月 1 日至 3 月 31 日

附表七

單位：新台幣千元

大陸被投資公司名稱	主要營業項目	實收資本額	投資方式	本	本		被投資公司	本	本	本	本	本	本
				期	期	期							
				初	匯	匯	本	公	公	公	公	公	公
				自	出	出	末	司	司	司	司	司	司
				台	或	或	自	之	之	之	之	之	之
				灣	收	收	台	持	認	認	認	認	認
				積	回	回	灣	股	列	列	列	列	列
				累	投	投	積	本	本	本	本	本	本
				積	資	資	積	期	期	期	期	期	期
				額	金	金	額	損	損	損	損	損	損
				匯	額	額	匯	益	益	益	益	益	益
				出	出	出	出	%	%	%	%	%	%
				收	收	收	收	投	投	投	投	投	投
				入	入	入	入	資	資	資	資	資	資
				之	之	之	之	((((((
				損	損	損	損))))))
				益	益	益	益	帳	帳	帳	帳	帳	帳
				面	面	面	面	面	面	面	面	面	面
				價	價	價	價	價	價	價	價	價	價
				值	值	值	值	值	值	值	值	值	值
				收	收	收	收	收	收	收	收	收	收
				已	已	已	已	已	已	已	已	已	已
				匯	匯	匯	匯	匯	匯	匯	匯	匯	匯
				台	台	台	台	台	台	台	台	台	台
				灣	灣	灣	灣	灣	灣	灣	灣	灣	灣
				之	之	之	之	之	之	之	之	之	之
				投	投	投	投	投	投	投	投	投	投
				資	資	資	資	資	資	資	資	資	資
				備	備	備	備	備	備	備	備	備	備
				註	註	註	註	註	註	註	註	註	註
蘇州工業園區長宏光電科技有限公司(蘇州長宏)	BMC 材料及成型品、擴散膜、反射片等 LCD 材料之產銷業務	\$ 455,929	透過第三地區投資設立公司再投資大陸公司	\$ 62,662	\$ -	\$ -	\$ 62,662	\$ 1,269	100.00	\$ 1,269	\$ 802,313	\$ 849,692	
寧波長宏光電科技有限公司(寧波長宏)	生產新型平板顯示器件、LCD 用光學膜片等之產銷業務	63,990	透過第三地區投資設立公司再投資大陸公司	-	-	-	(2,058)	100.00	(2,058)	296,319	337,835		
青島長宏光電科技有限公司(青島長宏)	生產新型平板顯示器件、LCD 用光學膜片等之產銷業務	63,990	透過第三地區投資設立公司再投資大陸公司	44,990	-	-	44,990	6,295	100.00	6,295	435,887	49,716	
蘇州工業園區長均貿易有限公司(蘇州長均)	BMC 材料及成型品、擴散膜、反射片等 LCD 產品之銷售業務	4,624	透過第三地區投資設立公司再投資大陸公司	-	-	-	-	4,379	100.00	4,379	83,836	20,008	
蘇州山技光電科技有限公司(蘇州山技)	擴散膜、反射片等 LCD 材料之產銷業務	129,580	透過第三地區投資設立公司再投資大陸公司	-	-	-	(2,263)	67.50	(1,528)	232,544	163,518		
盛宏光電(惠州)有限公司(惠州盛宏)	BMC 材料及成型品、擴散膜、反射片等 LCD 材料之產銷業務	438,332	透過第三地區投資設立公司再投資大陸公司	238,092	-	-	238,092	19,585	100.00	19,585	768,382	693,451	
廈門廣宏光電有限公司(廈門廣宏)	LCD 顯示器用光學膜產品之生產加工、LCD 用模塊組裝及設計	271,958	透過第三地區投資設立公司再投資大陸公司	227,204	-	-	227,204	(3,577)	100.00	(3,577)	204,194	-	
廣州悠廣光電科技有限公司(廣州悠廣)	燈箱、LED 光電元件及照明產品之生產組裝	131,035	透過第三地區投資設立公司再投資大陸公司	15,095	-	-	15,095	-	12.82	-	-	-	
寧波長立新材料有限公司(寧波長立)	LCD 材料、BMC 材料及成型品等買賣	6,936	透過第三地區投資設立公司再投資大陸公司	-	-	-	-	(193)	100.00	(193)	21,779	-	

(接次頁)

(承前頁)

投資公司名稱	本期期末累計自台灣匯出赴大陸地區投資金額	經濟部投審會核准投資金額(註3)	本公司赴大陸地區投資限額(註4)
華宏新科技股份有限公司	\$ 588,043	\$ 1,356,908	\$ 2,760,545

註1：係 Wah Hong Holding Ltd.以其資金透過 Wah Hong Technology Ltd.轉投資。

註2：係 Wah Hong Holding Ltd.以其資金透過 Allied Royal LLC.轉投資。

註3：經濟部投審會核准投資金額與自台灣匯出累積投資金額差異 768,865 千元，係大陸孫公司盈餘轉增資 518,691 千元、Wah Hong Holding Ltd.自有資金轉投資 250,174 千元。

註4：赴大陸地區投資限額為本公司淨值 x60%。